

Научно-производственное унитарное предприятие
«АТОМТЕХ» ОАО «МНИПИ»

ПРИБОРЫ И ТЕХНОЛОГИИ ДЛЯ ЯДЕРНЫХ ИЗМЕРЕНИЙ
И РАДИАЦИОННОГО КОНТРОЛЯ

Каталог продукции

О КОМПАНИИ	3
ИНДИКАТОРЫ РАДИОАКТИВНОСТИ (ИР-АТ2522)	4
ДОЗИМЕТРЫ ИНДИВИДУАЛЬНЫЕ (ДКГ-АТ2503В, В/1, В/2 / ДКС-АТ3509, А, В, С)	5
ДОЗИМЕТРЫ КАРМАННЫЕ / ДОЗИМЕТРЫ-РАДИОМЕТРЫ КАРМАННЫЕ (ДКГ-АТ2140, А, А/1 / МКС-АТ6130С / МКС-АТ6130, А, Д)	6
ДОЗИМЕТРЫ ПОРТАТИВНЫЕ (ДКР-АТ1103М / ДКС-АТ1121, ДКС-АТ1123)	7
ДОЗИМЕТРЫ-РАДИОМЕТРЫ (МКС-АТ1125, А / МКС-АТ1117М)	9
ДОЗИМЕТРЫ ШИРОКОДИАПАЗОННЫЕ (ДКГ-АТ2533, ДКГ-АТ2533/1)	15
ДОЗИМЕТРЫ ЭТАЛОННЫЕ (ДКС-АТ5350/1)	16
СПЕКТРОМЕТРЫ-ИДЕНТИФИКАТОРЫ (МКГ-АТ1321 / МКС-АТ1120М, МА / МКС-АТ6102, А, В)	17
СПЕКТРОМЕТРЫ ПОЛЕВЫЕ (МКС-АТ6101ДР)	20
СПЕКТРОМЕТРЫ ПОГРУЖНЫЕ (МКС-АТ6104ДМ, ДМ1)	21
АППАРАТУРА РАДИАЦИОННОГО СКАНИРОВАНИЯ (МКС-АТ6101С, СМ / МКС-АТ6103)	22
СТАЦИОНАРНЫЕ РАДИОМЕТРЫ И СПЕКТРОМЕТРЫ (РКГ-АТ1320, А, В, С / МКС-АТ1315 / РКС-АТ1329, А, В)	25
СПЕКТРОМЕТРЫ ИЗЛУЧЕНИЯ ЧЕЛОВЕКА (СКГ-АТ1316, А / СКГ-АТ1322, СКГ-АТ1322/1)	28
СИСТЕМЫ РАДИАЦИОННОГО КОНТРОЛЯ (Дозиметрические системы СРК-АТ2327, ДРГ-АТ2331 / Спектрометрические системы Пост радиационного контроля ПРК-АТ2341 / Системы контроля импульсного излучения)	29
МОНИТОРЫ РАДИАЦИОННЫЕ ПЕШЕХОДНЫЕ И ТРАНСПОРТНЫЕ (МРП-АТ920В, Р / МРП-АТ930 / СРК-АТ2327 / РПМ-АТ6110)	36
ОБОРУДОВАНИЕ ДЛЯ КАЛИБРОВКИ И ПОВЕРКИ (УДГ-АТ110, УДГ-АТ130 / УПН-АТ140 / УПР-АТ300 / УДБ-АТ200)	43
ИНТЕЛЛЕКТУАЛЬНЫЕ БЛОКИ ДЕТЕКТИРОВАНИЯ И УСТРОЙСТВА	47

«АТОМТЕХ» является ведущим научно-исследовательским и производственным центром Республики Беларусь, получившим широкое признание на мировом уровне в области разработки и производства оборудования для ядерных измерений и радиационного контроля.

Образован в 1995 году как дочернее предприятие Минского научно-исследовательского приборостроительного института. Основу коллектива составляют специалисты высокой квалификации в сфере ядерного приборостроения и богатым опытом работы, приобретённым в стенах этого старейшего исследовательского центра.



Более **200** сотрудников, включая научно-инженерный комплекс, производственные подразделения и содействующие службы



Более **100** наименований продукции



Доля экспорта **90%**



Поставки продукции в **120** стран мира.
Статус постоянного поставщика МАГАТЭ, СТБТО, РОСАТОМ

В основе деятельности коллектива на протяжении 25 лет лежит ответственность за качество измерений каждого произведенного нами изделия, его функциональность, практичность и надежность в использовании.

Соответствие параметров выпускаемой продукции заявленным рекламным характеристикам - не просто лозунг, а основа отношений с нашими потребителями.



Сертификация в системе менеджмента качества ИСО 9001-2015



Член ТК 45 МЭК «Ядерное приборостроение» от Республики Беларусь



Корпоративный член Европейского Ядерного Общества

Наличие собственной высокоточной и многофункциональной метрологической базы, внедрение инновационных идей и передовых технологий, а также ориентация на международные стандарты позволяют создавать приборы, отвечающие современному научному и техническому уровню.

Тесное сотрудничество с ведущими профильными национальными, зарубежными и международными организациями позволяет постоянно двигаться вперед и совершенствоваться.

ОБЛАСТИ ПРИМЕНЕНИЯ



Атомная энергетика



Мониторинг окружающей среды



Роботизированные системы и спецтехника



Промышленность



Национальная безопасность



Наука и образование



Медицина



Радиационная метрология



Геофизика

Индикатор радиоактивности ИР-АТ2522 (Альфа-сенсор)



Оперативная оценка загрязнения поверхностей альфа-активными радионуклидами, в частности, полонием-210.

Приборы просты в работе, подходят для использования персоналом любой квалификации, в том числе в быту.

- Сцинтилляционный детектор
- Кремниевый фотозлектронный умножитель
- Высокая чувствительность
- Световая и звуковая индикация при регистрации альфа-частиц
- Долговременная работа без подзарядки
- Наличие цветного 1" OLED экрана



Сцинтилляционный детектор	ZnS(Ag) площадью 25 см ²
Эффективность регистрации	не менее 50% (α -частицы ²³⁹ Pu)
Время непрерывной работы - с включенным экраном - с выключенным экраном	не менее 40 часов не менее 500 часов
Электропитание	от встроенного аккумулятора
Разъём подключения к ПК и зарядка	microUSB
Степень защиты	IP40
Габаритные размеры, масса	106х60х31 мм, 170 г



Дозиметры индивидуальные

Дозиметры индивидуальные ДКГ-АТ2503В, В/1, В/2



Контроль индивидуальных доз облучения от рентгеновского и гамма-излучения.

Совместно с устройством считывания и ПО образуют эффективную систему автоматизированного контроля дозовых нагрузок на персонал.

- Одновременное измерение мощности индивидуального эквивалента дозы и дозы гамма-излучения
- Автоматическая компенсация собственного фона детектора

Диапазон измерений индивидуального эквивалента дозы	0,1 мкЗв - 10 Зв (АТ2503В, В/1) 1 мкЗв - 10 Зв (АТ2503В/2)
Диапазон измерений мощности индивидуального эквивалента дозы	0,1 мкЗв/ч - 1 Зв/ч (АТ2503В) 0,1 мкЗв/ч - 0,2 Зв/ч (АТ2503В/1) 1 мкЗв/ч - 10 Зв/ч (АТ2503В/2)
Диапазон энергий	50 кэВ - 10 МэВ
Энергетическая зависимость относительно энергии 662 кэВ	±30%
Время отклика на изменение мощности дозы в 10 раз	не более 5 с (при мощности дозы более 1 мЗв/ч)
Время непрерывной работы	не менее 1000 ч
Степень защиты	IP54
Габаритные размеры, масса	85x46x16 мм, 70 г (без батарей)

Дозиметры ДКГ-АТ2503 и ДКС-АТ3509 соответствуют Международному стандарту IEC 61526:2005 (подтверждено испытаниями IAEA-EURADOS, IAEA-TECDOC-1564)

Дозиметры индивидуальные ДКС-АТ3509, А, В, С

Контроль индивидуальных доз облучения от рентгеновского и гамма-излучения.

Совместно с устройством считывания и ПО образуют эффективную систему автоматизированного контроля дозовых нагрузок на персонал.

- Кремниевый планарный детектор
- Отсутствие собственного фона
- Одновременное измерение дозовых нагрузок на внутренние органы Нр(10) и кожные покровы Нр(0,07)

Измерение	АТ3509,А	АТ3509В,С
Нр(10) / Нр(10)	+	+
Нр(0,07) / Нр(0,07)	-	+

Диапазон измерений: - индивидуального эквивалента дозы Нр(10), Нр(0,07) - мощности индивидуального эквивалента дозы Нр(10), Нр(0,07)		1 мкЗв - 10 Зв 0,1 мкЗв/ч - 1 Зв/ч (АТ3509,А,В) 0,1 мкЗв/ч - 5 Зв/ч (АТ3509С)
Диапазон энергий		15 кэВ - 10 МэВ (АТ3509,В,С) 30 кэВ - 10 МэВ (АТ3509А)
Энергетическая зависимость относительно энергии 662 кэВ	Нр(10)	±25% (15 кэВ - 1,5 МэВ) ±60% (1,5 МэВ - 10 МэВ)
Энергетическая зависимость относительно энергии 59,5 кэВ	Нр(0,07)	±30% (15 - 300 кэВ) (АТ3509В,С)
Время отклика на изменение мощности дозы в 10 раз		не более 5 с (при мощности дозы более 1 мЗв/ч)
Время непрерывной работы		не менее 500 ч
Степень защиты		IP54
Габаритные размеры, масса		105x58x23 мм, 100 г (без батарей)



Внешний вид и технические характеристики могут быть изменены



Дозиметры ДКГ-АТ2140, А, А/1

Измерение мощности амбиентного эквивалента дозы и дозы непрерывного рентгеновского и гамма-излучения.

- Уникальное сочетание экономичности, быстродействия и простоты использования
- Время работы без замены батарей (2 x AA): AT2140 - 5000 часов, AT2140A, A/1 - 10000 часов
- Поисковый режим
- Наличие интерфейса USB и энергонезависимой памяти для создания системы автоматизированного учета и контроля дозовых нагрузок (AT2140A/1)

Диапазон измерений: - мощности амбиентного эквивалента дозы - амбиентного эквивалента дозы	0,1 мкЗв/ч - 10 мЗв/ч (AT2140) 0,1 мкЗв/ч - 100 мЗв/ч (AT2140A, A/1) 0,1 мкЗв - 1,99 Зв
Предел основной относительной погрешности измерений	±15%
Диапазон энергий	50 кэВ - 3 МэВ
Энергетическая зависимость относительно энергии 662 кэВ	±30% (AT2140) ±25% (AT2140A, A/1)
Типовая чувствительность к гамма-излучению ¹³⁷ Cs	1,8 (имп·с ⁻¹)/(мкЗв·ч ⁻¹)
Время отклика при изменении мощности дозы от 1 до 10 мкЗв/ч	не более 10 с (AT2140) не более 5 с (AT2140A, A/1)
Степень защиты	IP40
Устойчивость к падению	с высоты до 1,0 м (AT2140A, A/1)
Интерфейс соединения с ПК	USB (AT2140A/1)
Габаритные размеры, масса	111x70x28 мм; 110 г (без батарей)



Дозиметр-радиометр МКС-АТ6130С

Измерение мощности амбиентного эквивалента дозы и дозы непрерывного рентгеновского и гамма-излучения.

- Корпус из ударопрочного АБС-пластика
- Удобное меню
- Поисковый режим

Диапазон измерений: - мощности амбиентного эквивалента дозы - амбиентного эквивалента дозы	0,1 мкЗв/ч - 1 мЗв/ч 0,1 мкЗв - 100 мЗв
Предел основной относительной погрешности измерений	±20%
Диапазон энергий	50 кэВ - 3 МэВ
Энергетическая зависимость относительно энергии 662 кэВ	±30%
Типовая чувствительность к гамма-излучению ¹³⁷ Cs	2,8 (имп·с ⁻¹)/(мкЗв·ч ⁻¹)
Время отклика при изменении мощности дозы от 1 до 10 мкЗв/ч	не более 7 с
Время непрерывной работы	не менее 700 ч
Степень защиты	IP40
Устойчивость к падению	с высоты до 1,5 м
Габаритные размеры, масса	111x70x28 мм, 0,2 кг

Внешний вид и технические характеристики могут быть изменены

Дозиметры-радиометры МКС-АТ6130, А, Д



Измерение мощности амбиентного эквивалента дозы и дозы рентгеновского и гамма-излучения, а также измерение плотности потока бета-частиц (АТ6130).

- Прочный металлический корпус
- Удобное меню
- Селективное измерение бета- и гамма-излучений в смешанных полях (АТ6130)
- Измерение мощности дозы до 100 мЗв/ч (АТ6130Д)
- Поисковый режим
- Наушники для работы в шумной обстановке (по заказу)



Диапазон измерений: - мощности амбиентного эквивалента дозы - амбиентного эквивалента дозы	0,1 мкЗв/ч - 10 мЗв/ч (АТ6130, А) 0,1 мкЗв/ч - 100 мЗв/ч (АТ6130Д) 0,1 мкЗв - 100 мЗв (АТ6130, А) 0,1 мкЗв - 1 Зв (АТ6130Д)
Диапазон измерений плотности потока бета-частиц	$10 - 10^4$ част. \cdot мин $^{-1}$ ·см $^{-2}$ (АТ6130)
Предел основной относительной погрешности измерений	$\pm 20\%$
Диапазон энергий: - рентгеновского и гамма-излучения - бета-излучения	20 кэВ - 3 МэВ (АТ6130) 50 кэВ - 3 МэВ (АТ6130А, Д) 155 кэВ - 3,5 МэВ (АТ6130)
Энергетическая зависимость - относительно ^{137}Cs - относительно $^{90}\text{Sr} + ^{90}\text{Y}$	$\pm 30\%$ от -60% до +50% (АТ6130)
Время непрерывной работы	не менее 500 ч
Степень защиты	IP57
Устойчивость к падению	с высоты до 1,5 м
Габаритные размеры, масса	110x60x38 мм, 0,25 кг



Детектор гамма- и бета-излучения (АТ6130)

Дозиметр рентгеновского излучения ДКР-АТ1103М

Измерение дозы и мощности направленного эквивалента дозы непрерывного рентгеновского и гамма-излучения.

- Уникальный высокочувствительный прибор для контроля дозовых нагрузок на хрусталик, слизистые оболочки и кожу
- Режим отображения спектра при подключении к ПК
- Не предназначен для измерения естественного радиационного фона

Сцинтилляционный детектор	Nal(Tl) Ø9x2 мм с бериллиевым окном
Диапазон измерений: - направленного эквивалента дозы - мощности направленного эквивалента дозы	50 нЗв - 5 мЗв 50 нЗв/ч - 100 мкЗв/ч
Предел основной относительной погрешности измерений:	$\pm 15\%$
Диапазон энергий	5 - 160 кэВ
Энергетическая зависимость относительно энергии 59,5 кэВ	$\pm 35\%$ (5 - 60 кэВ) $\pm 30\%$ (60 - 160 кэВ)
Типовая чувствительность к гамма-излучению ^{241}Am	400 (имп·с $^{-1}$)/(мкЗв·ч $^{-1}$)
Обнаруживаемая активность ^{241}Am на расстоянии 0,5 м за время менее 2 с	1000 Бк (27 мКи)
Степень защиты	IP54
Габаритные размеры, масса	233x85x67 мм, 0,9 кг



Внешний вид и технические характеристики могут быть изменены

Дозиметры рентгеновского и гамма-излучения ДКС-АТ1121, ДКС-АТ1123



- Измерение дозы и мощности амбиентного эквивалента дозы непрерывного, кратковременного и импульсного рентгеновского и гамма-излучения;
- Поиск и обнаружение источников рентгеновского, гамма- и жесткого (с максимальной энергией спектра более 500 кэВ) бета-излучения.
- Измерения в широких диапазонах мощностей доз и энергий
- Измерение мощности дозы и длительности воздействия во время кратковременного излучения от 0,03 с
- Измерение средней мощности дозы импульсного излучения при длительности импульсов от 10 нс (АТ1123)
- Автоматическая запись в энергонезависимую память более 500 000 результатов измерений
- Возможность выбора одного из четырех режимов усреднения
- Возможность дистанционных измерений с помощью выносного пульта
- Возможность стационарного размещения с использованием внешней звуковой и световой сигнализации с "сухими" контактами для управления исполнительными устройствами
- Возможность подключения к ПК для организации системы непрерывного контроля с функцией документирования



Дозиметр с пультом управления и устройством сигнализации



Внешний вид и технические характеристики могут быть изменены

Сцинтилляционный детектор	Тканезквивалентная пластмасса Ø30x15 мм
Диапазон измерений мощности амбиентного эквивалента дозы: - непрерывного излучения - кратковременного излучения - импульсного излучения	50 нЗв/ч - 10 Зв/ч 5 мкЗв/ч - 10 Зв/ч 0,1 мкЗв/ч - 10 Зв/ч (АТ1123)
Диапазон измерений амбиентного эквивалента дозы	10 нЗв - 10 Зв
Предел основной относительной погрешности измерений	±15% (непрерывного и кратковременного излучения) ±30% (импульсного излучения)
Диапазон энергий: - непрерывного и кратковременного излучения - импульсного излучения	15 кэВ - 3 МэВ 15 кэВ - 10 МэВ (АТ1123)
Энергетическая зависимость относительно энергии 662 кэВ	±35% (15 - 60 кэВ) ±25% (60 кэВ - 3 МэВ) ±50% (3 - 10 МэВ)
Типовая чувствительность к гамма-излучению ^{137}Cs	70 (имп·с ⁻¹)/(мкЗв·ч ⁻¹)
Время измерения мощности дозы (МД) гамма-излучения ^{137}Cs - при МД: 50 - 300 нЗв/ч - при МД: 0,3 - 2 мкЗв/ч - при МД: 2 мкЗв/ч - 10 Зв/ч	не более 60 с не более 10 с не более 2 с
Время отклика при изменении мощности дозы от 0,1 до 1 мкЗв/ч	менее 2 с
Степень защиты	IP54
Габаритные размеры, масса	233x85x67 мм, 0,9 кг

Дозиметры-радиометры МКС-АТ1125, А



- Измерение дозы и мощности амбиентного эквивалента дозы рентгеновского и гамма-излучения;
- Контроль содержания ^{137}Cs в пробах, помещенных в сосуд Маринелли объемом 0,5 л, как с использованием блока защиты (БЗ), так и без него;
- Измерение плотности потока альфа- и бета-частиц с загрязнённых поверхностей при подключении блока детектирования БДПС-02;
- Поиск и обнаружение источников рентгеновского и гамма-излучения.

- Высокая чувствительность
- Режим отображения спектра при подключении к ПК

Детектор - АТ1125 - АТ1125А - БДПС-02	Сцинтил. NaI(Tl) Ø25x40 мм; Сцинтил. NaI(Tl) Ø25x40 мм и счетчик Гейгера-Мюллера Счетчик Гейгера-Мюллера
Диапазон измерений: - мощности амбиентного эквивалента дозы - амбиентного эквивалента дозы	30 нЗв/ч - 300 мкЗв/ч (АТ1125) 30 нЗв/ч - 100 мЗв/ч (АТ1125А) 10 нЗв - 10 мЗв (АТ1125) 10 нЗв - 10 Зв (АТ1125А)
Диапазон измерений удельной активности ^{137}Cs	50 - 10^5 Бк/кг (с БЗ) 100 - 10^5 Бк/кг (без БЗ)
Диапазон измерений плотности потока: - альфа-частиц - бета-частиц	2,4 - 10^6 част.·мин ⁻¹ ·см ⁻² (БДПС-02) 6 - 10^6 част.·мин ⁻¹ ·см ⁻² (БДПС-02)
Предел основной относительной погрешности измерений	±15% (мощности дозы АТ1125, А) ±20% (мощности дозы БДПС-02) ±20% (удельной активности) ±20% (плотности потока БДПС-02)
Диапазон энергий рентгеновского и гамма-излучения	50 кэВ - 3 МэВ (АТ1125, А) 20 кэВ - 3 МэВ (БДПС-02)
Энергетическая зависимость относительно энергии 662 кэВ	±15% (АТ1125, А) ±30% (БДПС-02)
Типовая чувствительность к гамма-излучению ^{137}Cs	350 (имп·с ⁻¹)/(мкЗв·ч ⁻¹) (АТ1125, А) 6,6 (имп·с ⁻¹)/(мкЗв·ч ⁻¹) (БДПС-02)
Обнаруживаемая активность ^{137}Cs, находящегося на расстоянии 5 см, за время не более 2 с	10 кБк
Степень защиты	IP54 (АТ1125, А) / IP64 (БДПС-02)
Габаритные размеры, масса	258x85x67 мм, 1,0 кг (АТ1125, А) 138x86x60 мм, 0,3 кг (БДПС-02) Ø150x155 мм, 10,5 кг (БЗ)



Радиометрический контроль проб с использованием блока защиты (свинец 1 см)



Внешний вид и технические характеристики могут быть изменены

Радиометрический экспресс-контроль проб

Сосуд Маринелли 0,5 л



Внешний блок детектирования БДПС-02





В зависимости от набора блоков детектирования прибор предназначен для измерения:

- мощности амбиентного эквивалента дозы и дозы рентгеновского, гамма- и нейтронного излучения;
- мощности кермы и кермы в воздухе рентгеновского и гамма-излучения;
- мощности направленного эквивалента дозы и дозы рентгеновского и гамма-излучения;
- плотности потока альфа-частиц и бета-частиц с загрязненных поверхностей;
- плотности потока нейтронов с известным энергетическим распределением;
- поверхностной активности и числа распадов радионуклидов ^{239}Pu и $^{90}\text{Sr} + ^{90}\text{Y}$;
- оперативного поиска источников ионизирующих излучений и радиоактивных материалов.

В качестве элемента управления и индикации может использоваться блок обработки информации (БОИ/БОИ2/БОИ4) или персональный компьютер.



БОИ



БОИ2

БОИ4

Элемент управления	БОИ/БОИ2	БОИ4
Детектор	Счетчик Гейгера-Мюллера	
Диапазон измерений: - мощности амбиентного эквивалента дозы - амбиентного эквивалента дозы	1 мкЗв/ч - 10 мЗв/ч 1 мкЗв - 1 Зв	1 мкЗв/ч - 100 мЗв/ч 1 мкЗв - 100 Зв
Предел основной относительной погрешности измерений	$\pm 20\%$	
Диапазон энергий	60 кэВ - 3 МэВ	
Энергетическая зависимость относительно энергии 662 кэВ	от -25% до +35%	
Типовая чувствительность к гамма-излучению ^{137}Cs	1 (имп·с ⁻¹)/(мкЗв·ч ⁻¹)	0,33 (имп·с ⁻¹)/(мкЗв·ч ⁻¹)
Степень защиты	IP64	
Габаритные размеры, мм	177x85x124 (БОИ) 210x88x36 (БОИ2)	265x90x40
Масса, кг	1,2(БОИ) / 0,6(БОИ2)	








БОИ и БОИ2 выполняют следующие функции:

- индикацию результатов измерения дозы, мощности дозы, скорости счета со значением статистической погрешности;
- ручную запись и хранение результатов измерений с возможностью передачи их в ПК;
- установку пороговых уровней срабатывания сигнализации.

БОИ4 представляет собой карманный персональный компьютер (КПК) со встроенным узлом детектирования и выполняет следующие функции:

- прием информации с блока детектирования по Bluetooth (через адаптер) или по кабелю;
- обработку и индикацию измерительной информации;
- GPS-привязку результатов измерений;
- автоматическую запись и хранение больших массивов результатов измерений;
- импорт данных на ПК для дальнейшей обработки;
- автоматическую передачу данных на удаленный сервер (при наличии 3G в БОИ4).

МКС-АТ117М. Блоки детектирования рентгеновского и гамма-излучения

	БДКГ-01	Детектор	- БДКГ-01 - БДКГ-03 - БДКГ-04 - БДКГ-05 - БДКГ-11 - БДКГ-17 - БДКГ-24 - БДКГ-30 - БДКГ-32 - БДКР-01 - БДПС-02	Счетчик Гейгера-Мюллера Сцинтил. NaI(Tl) Ø25x40 мм Сцинтил. пластмасса Ø30x15 мм Сцинтил. NaI(Tl) Ø40x40 мм Сцинтил. NaI(Tl) Ø63x63 мм Счетчик Гейгера-Мюллера Сцинтил. пластмасса Ø50x40 мм Сцинтил. пластмасса Ø50x40 мм Сцинтил. пластмасса Ø70x80 мм Сцинтил. NaI(Tl) Ø9x2 мм Счетчик Гейгера-Мюллера
	БДКГ-03			
	БДКГ-04	Диапазон измерений мощности амбиентного эквивалента дозы (амбиентного эквивалента дозы)	- БДКГ-01 - БДКГ-03 - БДКГ-04 - БДКГ-05 - БДКГ-11 - БДКГ-17 - БДКГ-24 - БДКГ-32 - БДПС-02	0,1 мкЗв/ч - 10 Зв/ч (0,1 мкЗв - 10 Зв) 0,03 - 300 мкЗв/ч (0,03 мкЗв - 1 Зв) 0,05 мкЗв/ч - 10 Зв/ч (0,7 нЗв - 100 Зв) 0,03 - 300 мкЗв/ч (0,03 мкЗв - 0,3 Зв) 0,03 - 100 мкЗв/ч (0,01 мкЗв - 10 мЗв) 1 мЗв/ч - 100 Зв/ч (1 мЗв - 100 Зв) 0,03 мкЗв/ч - 1 Зв/ч (0,1 нЗв - 100 Зв) 0,03 мкЗв/ч - 0,5 Зв/ч (0,1 нЗв - 100 Зв) 0,1 мкЗв/ч - 30 мЗв/ч (0,1 мкЗв - 1 Зв)
	БДКГ-05	Диапазон измерений мощности кермы в воздухе (кермы в воздухе)	- БДКГ-30	0,03 мкГр/ч - 1 Гр/ч (0,1 нГр - 100 Гр)
	БДКГ-11	Диапазон измерений мощности направленного эквивалента дозы (направленного эквивалента дозы)	- БДКР-01	0,05 - 100 мкЗв/ч (0,05 мкЗв - 5 мЗв)
	БДКГ-17	Предел основной относительной погрешности измерений	- для всех блоков	±20%
	БДКГ-24	Энергетическая зависимость относительно энергии 662 кэВ (^{137}Cs) (Диапазон энергий)	- БДКГ-01 - БДКГ-03 - БДКГ-04 - БДКГ-05 - БДКГ-11 - БДКГ-17 - БДКГ-24 - БДКГ-30 - БДКГ-32 - БДПС-02 - БДКР-01	от -25% до +35% (60 кэВ - 3 МэВ) ±20% (50 кэВ - 3 МэВ) ±25% (15 кэВ - 3 МэВ), ±40% (3 - 10 МэВ) ±20% (50 кэВ - 3 МэВ) ±20% (50 кэВ - 3 МэВ) от -25% до +35% (60 кэВ - 3 МэВ) ±25% (25 кэВ - 3 МэВ), ±40% (3 - 10 МэВ) ±25% (50 кэВ - 3 МэВ), ±40% (3 - 10 МэВ) ±25% (40 кэВ - 3 МэВ), ±40% (3 - 10 МэВ) ±30% (20 кэВ - 3 МэВ) относительно энергии 59,5 кэВ (^{241}Am): ±35% (5 - 60 кэВ), ±30% (60 - 160 кэВ)
	БДКГ-30	Типовая чувствительность к гамма-излучению ^{137}Cs	- БДКГ-01 - БДКГ-03 - БДКГ-04 - БДКГ-05 - БДКГ-11 - БДКГ-17 - БДКГ-24 - БДКГ-30 - БДКГ-32 - БДПС-02	4 (имп·с ⁻¹)/(мкЗв·ч ⁻¹) 350 (имп·с ⁻¹)/(мкЗв·ч ⁻¹) 70 (имп·с ⁻¹)/(мкЗв·ч ⁻¹) 760 (имп·с ⁻¹)/(мкЗв·ч ⁻¹) 2200 (имп·с ⁻¹)/(мкЗв·ч ⁻¹) 0,005 (имп·с ⁻¹)/(мкЗв·ч ⁻¹) 530 (имп·с ⁻¹)/(мкЗв·ч ⁻¹) 600 (имп·с ⁻¹)/(мкГр·ч ⁻¹) 1660 (имп·с ⁻¹)/(мкЗв·ч ⁻¹) 6,6 (имп·с ⁻¹)/(мкЗв·ч ⁻¹)
	БДКГ-32	Типовая чувствительность к гамма-излучению ^{241}Am	- БДКР-01	400 (имп·с ⁻¹)/(мкЗв·ч ⁻¹)

Внешний вид и технические характеристики могут быть изменены

МКС-АТ117М. Блоки детектирования рентгеновского и гамма-излучения



БДКР-01



БДПС-02

<div>Время отклика при изменении мощности дозы от 0,1 до 1 мкЗв/ч</div> <div>Время отклика при изменении мощности дозы от 0,1 до 1 мкГр/ч</div> <div>Время отклика при изменении мощности дозы от 1 до 10 мкЗв/ч</div> <div>Степень защиты</div> <div>Габаритные размеры, масса</div>	- БДКГ-03 - БДКГ-04 - БДКГ-05 - БДКГ-11 - БДКГ-24 - БДКГ-32	не более 2 с
	- БДКГ-30	не более 2 с
	- БДКГ-01 - БДКР-01 - БДПС-02	не более 3 с не более 2 с не более 3 с
	- для всех блоков	IP64
	- БДКГ-01	Ø54x256 мм, 0,5 кг
	- БДКГ-03	Ø60x299 мм, 0,6 кг
	- БДКГ-04	Ø60x200 мм, 0,46 кг
	- БДКГ-05	Ø60x290 мм, 1,2 кг
	- БДКГ-11	Ø76x320 мм, 1,9 кг
	- БДКГ-17	Ø54x167 мм, 0,28 кг
	- БДКГ-24	Ø60x205 мм, 0,5 кг
	- БДКГ-30	Ø60x207 мм, 0,6 кг
	- БДКГ-32	Ø80x245 мм, 0,78 кг
	- БДКР-01	Ø60x261 мм, 0,55 кг
	- БДПС-02	138x86x60 мм, 0,33 кг

МКС-АТ117М. Блоки детектирования нейтронного излучения



БДКН-01



БДКН-03



БДКН-05



БДКН-06

Детектор: He-3 счетчик в полиэтиленовом замедлителе		- БДКН-01 - БДКН-03 - БДКН-05 - БДКН-06	один He-3 счетчик один He-3 счетчик два He-3 счетчика один He-3 счетчик
Диапазон измерений мощности амбиентного эквивалента дозы (МД) [амбиентного эквивалента дозы]		- БДКН-01 - БДКН-03 - БДКН-06	0,1 мкЗв/ч - 10 мЗв/ч [0,1 мкЗв - 10 Зв] 0,1 мкЗв/ч - 10 мЗв/ч [0,1 мкЗв - 10 Зв] 0,1 мкЗв/ч - 30 мЗв/ч [0,1 мкЗв - 10 Зв]
Диапазон измерений плотности потока нейтронов (ПП)		- БДКН-01 - БДКН-03 - БДКН-05	0,1 - 10 ⁴ нейтрон·с ⁻¹ ·см ⁻² 0,1 - 10 ⁴ нейтрон·с ⁻¹ ·см ⁻² 0,1 - 2·10 ³ нейтрон·с ⁻¹ ·см ⁻²
Предел основной относительной погрешности измерений	в режиме измерения МД	- БДКН-01 - БДКН-03 - БДКН-06	±35% ±20% ±20%
	в режиме измерения ПП	- БДКН-01 - БДКН-03 - БДКН-05	±20% ±35% ±20%
Диапазон энергий		- для всех блоков	0,025 эВ - 14 МэВ
Типовая чувствительность к нейтронному излучению Pu-Be	в режиме измерения МД	- БДКН-01 - БДКН-03 - БДКН-06	0,355 (имп·с ⁻¹)/(мкЗв·ч ⁻¹) 0,355 (имп·с ⁻¹)/(мкЗв·ч ⁻¹) 0,7 (имп·с ⁻¹)/(мкЗв·ч ⁻¹)
	в режиме измерения ПП	- БДКН-01 - БДКН-03 - БДКН-05 - БДКН-06	0,5 (имп·с ⁻¹)/(нейтрон·с ⁻¹ ·см ⁻²) 0,5 (имп·с ⁻¹)/(нейтрон·с ⁻¹ ·см ⁻²) 10 (имп·с ⁻¹)/(нейтрон·с ⁻¹ ·см ⁻²) 1 (имп·с ⁻¹)/(нейтрон·с ⁻¹ ·см ⁻²)
Степень защиты		- для всех блоков	IP64
Габаритные размеры, масса		- БДКН-01 - БДКН-03 - БДКН-05 - БДКН-06	Ø90x260 мм, 2,0 кг 316x220x265 мм, 8 кг 105x115x380 мм, 3,5 кг 550x254x254 мм, 10 кг (без штатива)

МКС-АТ1117М. Блоки детектирования альфа-излучения



Детектор	- БДПА-01 - БДПА-02 - БДПА-03 - БДПС-02	Сцинтил. ZnS(Ag) 30 см ² Сцинтил. ZnS(Ag) 100 см ² Сцинтил. ZnS(Ag) 300 см ² Счетчик Гейгера-Мюллера
Диапазон измерений плотности потока альфа-частиц	- БДПА-01 - БДПА-02 - БДПА-03 - БДПС-02	0,1 - 10 ⁵ част·мин ⁻¹ ·см ⁻² 0,05 - 5·10 ⁴ част·мин ⁻¹ ·см ⁻² 0,05 - 2·10 ⁴ част·мин ⁻¹ ·см ⁻² 2,4 - 10 ⁶ част·мин ⁻¹ ·см ⁻²
Диапазон измерений поверхностной активности ²³⁹ Pu	- БДПА-01 - БДПА-02 - БДПА-03	3,4·10 ⁻³ - 3,4·10 ³ Бк·см ⁻² 1,7·10 ⁻³ - 1,7·10 ³ Бк·см ⁻² 1,7·10 ⁻³ - 0,68·10 ³ Бк·см ⁻²
Предел основной относительной погрешности измерений	- для всех блоков	±20%
Диапазон энергий	- для всех блоков	4 - 7 МэВ
Типовая чувствительность к альфа-излучению ²³⁹ Pu	- БДПА-01 - БДПА-02 - БДПА-03 - БДПС-02	0,15 (имп·с ⁻¹)/(част·мин ⁻¹ ·см ⁻²) 0,7 (имп·с ⁻¹)/(част·мин ⁻¹ ·см ⁻²) 2,5 (имп·с ⁻¹)/(част·мин ⁻¹ ·см ⁻²) 0,045 (имп·с ⁻¹)/(част·мин ⁻¹ ·см ⁻²)
Степень защиты	- для всех блоков	IP64
Габаритные размеры, масса	- БДПА-01 - БДПА-02 - БДПА-03 - БДПС-02	Ø85x200 мм, 0,5 кг Ø137x230 мм, 0,7 кг Ø222x277 мм, 1,4 кг 138x86x60 мм, 0,33 кг

МКС-АТ1117М. Блоки детектирования бета-излучения



Детектор	- БДПБ-01 - БДПБ-02 - БДПБ-03 - БДПС-02	Сцинтил. пластмасса 30 см ² Сцинтил. пластмасса 100 см ² Сцинтил. пластмасса 300 см ² Счетчик Гейгера-Мюллера
Диапазон измерений плотности потока бета-частиц	- БДПБ-01 - БДПБ-02 - БДПБ-03 - БДПС-02	1 - 5·10 ⁵ част·мин ⁻¹ ·см ⁻² 0,5 - 1,5·10 ⁵ част·мин ⁻¹ ·см ⁻² 0,5 - 0,5·10 ⁵ част·мин ⁻¹ ·см ⁻² 6 - 10 ⁶ част·мин ⁻¹ ·см ⁻²
Диапазон измерений поверхностной активности ⁹⁰ Sr + ⁹⁰ Y	- БДПБ-01 - БДПБ-02 - БДПБ-03	4,4·10 ⁻² - 2,2·10 ⁴ Бк·см ⁻² 2,2·10 ⁻² - 0,66·10 ⁴ Бк·см ⁻² 2,2·10 ⁻² - 0,22·10 ⁴ Бк·см ⁻²
Предел основной относительной погрешности измерений	- для всех блоков	±20%
Диапазон энергий	- для всех блоков	155 кэВ - 3,5 МэВ
Типовая чувствительность к бета-излучению ⁹⁰ Sr + ⁹⁰ Y	- БДПБ-01 - БДПБ-02 - БДПБ-03 - БДПС-02	0,3 (имп·с ⁻¹)/(част·мин ⁻¹ ·см ⁻²) 0,9 (имп·с ⁻¹)/(част·мин ⁻¹ ·см ⁻²) 2,4 (имп·с ⁻¹)/(част·мин ⁻¹ ·см ⁻²) 0,12 (имп·с ⁻¹)/(част·мин ⁻¹ ·см ⁻²)
Степень защиты	- для всех блоков	IP64
Габаритные размеры, масса	- БДПБ-01 - БДПБ-02 - БДПБ-03 - БДПС-02	Ø85x205 мм, 0,55 кг Ø137x235 мм, 0,87 кг Ø222x281 мм, 1,8 кг 138x86x60 мм, 0,33 кг

МКС-АТ1117М. Типовые решения.

Использование телескопической штанги

- Блок детектирования (любой кроме БДКН-03, БДКН-05, БДКН-06)
- БОИ / БОИ2 / БОИ4
- Телескопическая штанга (1,7 или 3,2 м)



Контроль поверхностного альфа-/бета-загрязнения рук и одежды



- БОИ2
- Блок детектирования (БДПА-02, БДПА-03, БДПБ-02, БДПБ-03)

Использование ручки-держателя для удобства измерений



- Блок детектирования (любой кроме БДКН-03, БДКН-05, БДКН-06)
- БОИ2
- Ручка-Держатель

Проведение измерений с GPS-привязкой

- Блок детектирования (любой)
- БОИ4
- Адаптер BT-DU4



Размещение блоков детектирования на штативе

- Блок детектирования (любой кроме БДКН-03, БДКН-05, БДКН-06)
- БОИ2 или БОИ4
- Штатив



Нейтронный дозиметр

- БДКН-03
- БОИ2 или БОИ4



Работа с устройством сигнализации

- Блок детектирования (любой)
- БОИ / БОИ2 / БОИ4
- Устройство сигнализации

Использование герметичных защитных кейсов



Проведение измерений в водной среде, скважинах и т.п.



- Блок детектирования (БДКГ-01, БДКГ-03, БДКГ-04, БДКГ-05, БДКГ-17, БДКГ-24, БДКГ-30)
- БОИ / БОИ2 / БОИ4

Дозиметры ДКГ-АТ2533, ДКГ-АТ2533/1



Измерение мощности амбиентного эквивалента дозы и амбиентного эквивалента дозы непрерывного рентгеновского и гамма-излучения в экстремально широком диапазоне в жестких условиях эксплуатации, в том числе при аварийных ситуациях.

- Высокие радиационный ресурс и механическая прочность, герметичность блока детектирования
- Возможность проводить измерения в жидких средах на глубинах до 40 м
- Удобство и простота в эксплуатации, быстрая готовность к работе, пригодность к работе в перчатках
- Обмен данными с ПК по интерфейсу USB и Bluetooth (АТ2533/1)
- Возможность использования БОИ для контроля радиационной обстановки в месте нахождения оператора
- Наличие дополнительных принадлежностей: катушка для намотки кабеля, кронштейны для крепления к стене и т.д.



Детектор	Два кремниевых полупроводниковых детектора
Диапазон энергий	50 кэВ - 10 МэВ
Диапазон измерения мощности амбиентного эквивалента дозы $\dot{H}^*(10)$	1 мкЗв/ч - 1000 Зв/ч
Диапазон измерения амбиентного эквивалента дозы $H^*(10)$	10 мкЗв - 5000 Зв
Предел основной относительной погрешности измерений	$\pm 25\%$ (при $\dot{H}^*(10) \leq 10$ мкЗв/ч) $\pm 15\%$ (при $\dot{H}^*(10) > 10$ мкЗв/ч)
Энергетическая зависимость относительно энергии 662 кэВ	$\pm 25\%$ (50 кэВ - 3 МэВ)
Типовая чувствительность к гамма-излучению ^{137}Cs	0,32 имп·с ⁻¹ /мкЗв·ч ⁻¹ (при $\dot{H}^*(10) \leq 0,5$ Зв/ч) 58 мВ/Зв·ч ⁻¹ (при $\dot{H}^*(10) > 0,5$ Зв/ч)
Время отклика на десятикратное изменение мощности дозы	не более 10 с (при $\dot{H}^*(10) > 10$ мкЗв/ч)
Радиационный ресурс	не менее 5000 Зв (БДКГ-33 и кабель)
Степень защиты (БДКГ-33)	IP68 (устойчивость к воздействию статического гидравлического давления до 400 кПа; глубина погружения в воду до 40 м)
Интерфейс соединения с ПК	USB 2.0 (АТ2533) USB 2.0 / Bluetooth (АТ2533/1)
Габаритные размеры, масса	Ø30x130 мм / 0,25 кг (БДКГ-33) 85x155x35 мм / 0,3 кг (БОИ-33)



Внешний вид и технические характеристики могут быть изменены

Дозиметр ДКС-АТ5350/1

Высокоточный дозиметр с широкими функциональными возможностями: измерение силы постоянного тока, электрического заряда, заряда методом численного интегрирования тока, кермы и мощности кермы в воздухе, кермы методом численного интегрирования мощности кермы и др. радиологических величин.

Области применения:

- Метрология ионизирующих излучений
- Измерение малых токов и зарядов
- Физические исследования полей фотонного излучения
- Клиническая дозиметрия
- Лучевая терапия
- Радиационная защита



Состав дозиметра:

- Блок измерительный электрометрический (электрометр)
- Ионизационные камеры фирмы PTW-Freiburg (Германия):

- TM23342
Плоско-параллельная
рентгеновская
(объем 0,02 см³)

- TM31010
Цилиндрическая
(объем 0,125 см³)

- TM30010
Наперстковая
(объем 0,6 см³)

- TM23361
Цилиндрическая
(объем 30 см³)

- TM32002
Сферическая
(объем 1000 см³)

Диапазоны измерений электрометра: - Силы постоянного тока - Электрического заряда - Заряда методом численного интегрирования тока	$1 \cdot 10^{-15} - 1 \cdot 10^{-6} \text{ А}$ $1 \cdot 10^{-15} - 1 \cdot 10^{-8} \text{ Кл}$ $1 \cdot 10^{-14} - 1 \cdot 10^{-1} \text{ Кл}$
Погрешность измерений электрометра	не более (0,1 - 0,5)%

Диапазоны измерений дозиметра: - Мощности кермы в воздухе - Кермы в воздухе - Кермы в воздухе методом численного интегрирования мощности кермы	0,4 мкГр/мин - 10 кГр/мин 0,05 мкГр - 15 Гр 0,05 мкГр - 1,5 МГр
Погрешность измерений дозиметра	не более $\pm 3\%$

Диапазон регистрируемых энергий рентгеновского и гамма-излучения	8 кэВ - 1,33 МэВ
Ток утечки	не более $1 \cdot 10^{-15} \text{ А}$
Время интегрирования	до 99 999 с
Электропитание	сеть 230В, 50Гц
Потребляемая мощность	не более 12В·А
Габаритные размеры / Масса	294x112,5x250 мм / 3,8 кг

Встроенный высоковольтный источник напряжения $\pm(1...500) \text{ В}$ для питания ионизационных камер с шагом установки 1 В
Библиотека параметров 20 ионизационных камер
Хранение до 500 результатов измерения
Автоматическая коррекция результатов измерения с учетом плотности воздуха для негерметичных камер по значениям температуры и давления
Выбор единиц измерения (Гр, Зв, Р, А, Кл)
Интерфейс RS232C и дополнительные цифровые входы/выходы

Внешний вид и технические характеристики могут быть изменены

Спектрометр МКГ-АТ1321 (Спектрометрический персональный радиационный детектор)



- Поиск и обнаружение источников гамма-излучения с идентификацией радионуклидного состава;
- Измерение мощности амбиентного эквивалента дозы гамма-излучения.
- Сочетание высокой чувствительности к гамма-излучению и компактности
- Возможность анализа спектра и идентификация радионуклидов без использования ПК
- Встроенный GPS-модуль
- Звуковая, световая и вибрационная сигнализация
- Прикладное ПО "GARM" для обработки и анализа данных в экспертном режиме и радиационного картографирования



Детекторы	Сцинтилляционный NaI(Tl) Ø25x40 мм; Счетчик Гейгера-Мюллера
Диапазон энергий	20 кэВ - 3 МэВ
Обнаруживаемая активность источника ^{137}Cs , находящегося на расстоянии 15 см, за время не более 2 с	(50±10) кБк
Типовое энергетическое разрешение для энергии 662 кэВ (^{137}Cs)	8,5%
Диапазон измерений мощности амбиентного эквивалента дозы (МД)	30 нЗв/ч - 100 мЗв/ч
Предел основной относительной погрешности измерений	±20%
Типовая чувствительность к гамма-излучению ^{137}Cs	425 (имп·с ⁻¹)/(мкЗв·ч ⁻¹)
Энергетическая зависимость относительно энергии 662 кэВ	±20% (50 кэВ - 3 МэВ)
Время отклика при изменении МД от 0,1 мкЗв/ч до 1 мкЗв/ч	менее 2 с
Степень защиты	IP54
Габаритные размеры, масса	145x100x50 мм, 0,7 кг



Внешний вид и технические характеристики могут быть изменены

Спектрометры МКС-АТ1120М, МА



- Быстрый поиск и обнаружение источников гамма-излучения с идентификацией радионуклидного состава;
- Измерение мощности амбиентного эквивалента дозы гамма-излучения.
- Высокая чувствительность и широкий энергетический диапазон
- Быстрая адаптация к изменению уровней радиации
- Короткий цикл измерения (1/3 с), обеспечиваемый алгоритмом поискового режима, позволяет с высокой достоверностью оценивать динамику быстро меняющегося радиационного поля и осуществлять точную локализацию источников излучения
- GPS-привязка данных сканирования
- Прикладное ПО "GARM" для обработки и анализа данных в экспертном режиме и радиационного картографирования
- Прикладное ПО "ARMS" для автоматической передачи данных на удалённый сервер (по заказу)



		АТ1120М	АТ1120МА
Блок детектирования (БД)		БДКГ-11М	БДКГ-05М
Блок обработки информации (БОИ4)		БОИ4 представляет собой карманный персональный компьютер (КПК) со встроенным узлом детектирования	
Детектор	БД БОИ4	Сцинтилляционный NaI(Tl) Ø63х63 мм; Счетчик Гейгера-Мюллера	Сцинтилляционный NaI(Tl) Ø40х40 мм; Счетчик Гейгера-Мюллера
Диапазон энергий	БД БОИ4	20 кэВ - 7 МэВ 60 кэВ - 3 МэВ	
Обнаруживаемая активность источника ¹³⁷ Cs, находящегося на расстоянии 20 см, за время не более 2 с	БД	(30±6) кБк	(50±10) кБк
Типовое энергетическое разрешение для энергии 662 кэВ (¹³⁷ Cs)	БД	7,5%	
Диапазон измерений мощности амбиентного эквивалента дозы (МД)	БД БОИ4	0,03 - 150 мкЗв/ч 1 мкЗв/ч - 100 мЗв/ч	0,03 - 300 мкЗв/ч 1 мкЗв/ч - 100 мЗв/ч
Предел основной относительной погрешности измерений	БД БОИ4	±20%	
Типовая чувствительность к гамма-излучению ¹³⁷ Cs	БД	2700 (имп·с ⁻¹)/(мкЗв·ч ⁻¹)	870 (имп·с ⁻¹)/(мкЗв·ч ⁻¹)
Энергетическая зависимость относительно энергии 662 кэВ (¹³⁷ Cs)	БД БОИ4	±15% (50 кэВ - 7 МэВ) от -25% до +35% (60 кэВ - 3 МэВ)	
Время отклика при изменении МД от 0,1 мкЗв/ч до 1 мкЗв/ч	БД	не более 2 с	
Степень защиты	БД БОИ4	IP54 IP64	
Габаритные размеры, масса	БД БОИ4	Ø78х320 мм, 1,7 кг 265х90х40 мм, 0,6 кг	Ø60х300 мм, 0,9 кг 265х90х40 мм, 0,6 кг

Внешний вид и технические характеристики могут быть изменены



- Моноблочное исполнение
- Многофункциональность
- Встроенный GPS-модуль
- Звуковая, вибрационная и визуальная сигнализация
- Возможность подключения внешних блоков детектирования (БД)
- Время работы от аккумуляторной батареи 25 ч (АТ6102А,В), 18 ч (АТ6102)

Спектрометры МКС-АТ6102, А, В

- Поиск и обнаружение источников гамма-излучения с автоматической идентификацией радионуклидного состава;
- Измерение мощности амбиентного эквивалента дозы гамма-излучения;
- Обнаружение нейтронного излучения и измерение скорости счета нейтронов (АТ6102);
- Измерение мощности дозы нейтронного излучения (БДКН-03);
- Измерение плотности потока альфа- и бета-частиц с загрязненных поверхностей (БДПА-01/БДПБ-01)

Детекторы гамма-излучения	АТ6102А	Сцинтил. NaI(Tl) Ø40x40 мм; Счетчик Гейгера-Мюллера
	АТ6102В	Сцинтил. NaI(Tl) Ø40x80 мм; Счетчик Гейгера-Мюллера
Детектор нейтронного излучения	АТ6102	Два ³ Не-пропорциональных счетчика нейтронов
Диапазон энергий: - гамма излучения - нейтронного излучения		20 кэВ - 3 МэВ 0,025 эВ - 14 МэВ (АТ6102)
Обнаруживаемая активность источника ¹³⁷ Cs, находящегося на расстоянии 20 см, за время не более 2 с		(50±10) кБк
Обнаруживаемая активность источника ²⁵² Cf, находящегося на расстоянии 20 см, за время не более 5 с		1,8·10 ⁴ нейтрон/с (вероятность обнаружения 0,9)
Типовое энергетическое разрешение для энергии 662 кэВ		7,5% (АТ6102,А) 8% (АТ6102В)
Диапазон измерений мощности амбиентного эквивалента дозы		30 нЗв/ч - 100 мЗв/ч
Предел основной относительной погрешности измерений		±20%
Типовая чувствительность к гамма-излучению ¹³⁷ Cs		850 (имп·с ⁻¹)/(мкЗв·ч ⁻¹) (АТ6102,А) 1700 (имп·с ⁻¹)/(мкЗв·ч ⁻¹) (АТ6102В)
Степень защиты		IP65
Габаритные размеры, масса		230x115x212мм, 2,5кг (АТ6102) 230x115x177мм, 1,9кг (АТ6102А) 230x115x177мм, 2,15кг (АТ6102В)

БД	БДПА-01 (α)	БДПБ-01 (β)	БДКН-03 (n)
Детектор	Сцинтилляционный, ZnS(Ag) Ø60 мм	Сцинтилляционная пластмасса Ø60 мм	³ Не счетчик в полиэтиленовом замедлителе
Диапазон измерения	0,5 - 10 ⁵ част./(мин·см ²) (плотность потока)	3 - 5·10 ⁵ част./(мин·см ²) (плотность потока)	0,1 мкЗв/ч - 10 мЗв/ч (мощность дозы)
	Предел основной относительной погрешности измерений: ±20%		
Диапазон энергий	4 - 7 МэВ	155 кэВ - 3,5 МэВ	0,025 эВ - 14 МэВ
Типовая чувствительность	0,15 (имп·с ⁻¹)/(част·мин ⁻¹ ·см ²) [²³⁹ Pu]	0,3 (имп·с ⁻¹)/(част·мин ⁻¹ ·см ²) [⁹⁰ Sr+ ⁹⁰ Y]	0,355 имп·с ⁻¹ /мкЗв·ч ⁻¹ [Pu-Be]
Размеры, масса	Ø85x200 мм, 0,5 кг	Ø85x205 мм, 0,55 кг	316x220x265 мм, 8 кг
Степень защиты	IP64	IP64	IP64
Внешний вид			

Внешний вид и технические характеристики могут быть изменены



Спектрометр МКС-АТ6101ДР

- Измерение плотности загрязнения и удельной активности радионуклидов ^{134}Cs и ^{137}Cs в почвах и грунтах;
- Измерение удельной активности радионуклидов ^{137}Cs , ^{134}Cs , ^{131}I в воде, продуктах питания, продукции лесного хозяйства, агропромышленного комплекса и жидких радиоактивных отходах;
- Определение содержания естественных радионуклидов ^{40}K , ^{226}Ra , ^{232}Th ;
- Идентификация радионуклидов: ^{134}Cs , ^{137}Cs , ^{131}I , ^{40}K , ^{226}Ra , ^{232}Th
- Измерение мощности амбиентного эквивалента дозы гамма-излучения.
- Измерения без отбора проб с GPS-привязкой
- Интеллектуальный блок детектирования в герметичном контейнере
- Автоматическое определение толщины загрязненного слоя почвы радионуклидами ^{137}Cs и ^{134}Cs
- Прикладное ПО "GARM" для обработки и анализа данных в экспертном режиме и радиационного картографирования

Управление осуществляется с защищенного КПК или планшетного ПК



Внешний вид и технические характеристики могут быть изменены

Сцинтилляционный детектор	NaI(Tl) Ø63x63 мм
Диапазон энергий	50 кэВ - 3 МэВ
Диапазоны измерений (геометрия 2π) - поверхностной активности ^{137}Cs и ^{134}Cs	4 - 3700 кБк/м ² (0,1 - 100 Ки/км ²) 50 - 10 ⁶ Бк/кг 100 - 10 ⁴ Бк/кг
- удельной активности ^{134}Cs и ^{137}Cs (<i>in situ</i>) - эффективной удельной активности ^{40}K , ^{226}Ra , ^{232}Th	
Диапазоны измерений (геометрия 4π) - удельной активности ^{134}Cs и ^{137}Cs - удельной активности ^{131}I - эффективной удельной активности ^{40}K , ^{226}Ra , ^{232}Th	50 - 10 ⁶ Бк/кг 30 - 10 ⁶ Бк/кг 50 - 10 ⁴ Бк/кг
Типовое энергетическое разрешение для энергии 662 кэВ (^{137}Cs)	8%
Диапазон измерений мощности амбиентного эквивалента дозы (МД)	0,03 - 130 мкЗв/ч
Предел основной относительной погрешности измерений активности и МД	±20%
Типовая чувствительность к гамма-излучению ^{137}Cs	2200 (имп·с ⁻¹)/(мкЗв·ч ⁻¹)
Степень защиты	IP67
Габаритные размеры, масса	Ø130x500 мм, 4,5 кг



Спектрометры МКС-АТ6104ДМ, ДМ1

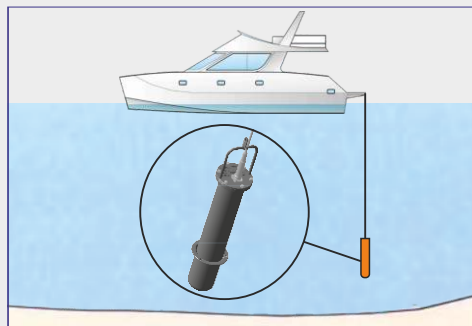


Контроль радиоактивного загрязнения воды и донных отложений на глубинах до 500 метров с GPS-привязкой.

- Определение положения устройства детектирования в пространстве во время проведения измерений
- Наличие бобины с токопереходом для намотки кабеля
- Представление результатов измерений в виде карт-схем распределения содержания контролируемых радионуклидов или мощности дозы гамма-излучения
- Экспертный режим для анализа аппаратурного спектра с автоматической идентификацией радионуклидного состава пробы
- Прикладное ПО "GARM" для обработки и анализа данных в экспертном режиме и радиационного картографирования



		АТ6104ДМ	АТ6104ДМ1
Сцинтилляционный детектор		Nal(Tl) Ø63x63 мм	Nal(Tl) Ø63x160 мм
Диапазон энергий		70 кэВ - 3 МэВ	
Идентифицируемые радионуклиды		¹³⁷ Cs, ¹³⁴ Cs, ¹³¹ I, ⁴⁰ K, ²²⁶ Ra, ²³² Th, ⁶⁰ Co, ²⁴ Na, ⁵⁴ Mn, ⁶⁵ Zn и др.	
Диапазон измерений удельной активности (УА) в воде (геометрия 4π)	¹³⁴ Cs, ¹³⁷ Cs, ¹³¹ I и др.	3 - 1·10 ⁶ Бк/кг	1 - 1·10 ⁶ Бк/кг
	⁴⁰ K	250 - 2·10 ⁴ Бк/кг	100 - 2·10 ⁴ Бк/кг
Диапазон измерения УА в донных отложениях (геометрия 2π)	¹³⁴ Cs, ¹³⁷ Cs	100 - 1·10 ⁶ Бк/кг	—
	⁴⁰ K	250 - 2·10 ⁴ Бк/кг	—
Типовое энергетическое разрешение для энергии 662 кэВ (¹³⁷ Cs)		8%	9%
Диапазон измерений мощности амбиентного эквивалента дозы МД		0,03 - 130 мкЗв/ч	0,03 - 50 мкЗв/ч
Предел основной относительной погрешности измерений УА и МД		±20%	
Типовая чувствительность к гамма-излучению ¹³⁷ Cs		2350 (имп·с ⁻¹)/(мкЗв·ч ⁻¹)	5100 (имп·с ⁻¹)/(мкЗв·ч ⁻¹)
Степень защиты устройства детектирования (УД)		IP68 (выдерживает воздействие статического гидравлического давления до 5 МПа не менее 24 ч)	
Габаритные размеры, масса УД		Ø130x510 мм, 4,5 кг	Ø130x633 мм, 6,5 кг



Внешний вид и технические характеристики могут быть изменены



Управление осуществляется с защищенного КПК

Спектрометры МКС-АТ6101С, СМ

Скрытное обнаружение источников ионизирующего излучения с идентификацией радионуклидов. Эффективное техническое средство предупреждения незаконного перемещения радиоактивных материалов.

- Лучший в своём классе
- 20 часов непрерывной работы
- Автоматическое одновременное гамма-нейтронное радиационное сканирование с идентификацией радионуклидов
- Постоянная запись данных сканирования с GPS-привязкой для последующего анализа
- Возможность расширения диапазона измерений мощности амбиентного эквивалента дозы до 10 Зв/ч
- Прикладное ПО "GARM" для обработки и анализа данных в экспертном режиме и радиационного картографирования
- Прикладное ПО "ARMS" для автоматической передачи данных на удалённый сервер (по заказу)
- Возможность размещения спектрометра в герметичном ударопрочном кейсе (по заказу).



		АТ6101С	АТ6101СМ
Блок детектирования гамма-излучения, сцинтилляционный детектор		БДКГ-11М (1 или 2 блока) NaI(Tl) Ø63x63 мм	БДКГ-19М (1 или 2 блока) NaI(Tl) Ø63x160 мм
Диапазон энергий		20 кэВ - 3 МэВ	
Диапазон измерений мощности амбиентного эквивалента дозы		0,03 - 150 мкЗв/ч	0,03 - 50 мкЗв/ч
		Предел основной относительной погрешности измерений: ±20%	
Типовая чувствительность к гамма-излучению ¹³⁷ Cs		2200 (имп·с ⁻¹)/(мкЗв·ч ⁻¹) [4400 (имп·с ⁻¹)/(мкЗв·ч ⁻¹)]*	6000 (имп·с ⁻¹)/(мкЗв·ч ⁻¹) [12000 (имп·с ⁻¹)/(мкЗв·ч ⁻¹)]*
Обнаруживаемый уровень мощности дозы гамма-излучения от источника, движущегося со скоростью 0,5 м/с		0,05 мкЗв/ч [0,035 мкЗв/ч]*	0,03 мкЗв/ч [0,02 мкЗв/ч]*
Обнаруживаемая активность источника ¹³⁷ Cs, находящегося на расстоянии 1 м, за время не более 2 с		(450±10) кБк [(320±10) кБк]*	(300±10) кБк [(210±10) кБк]*
		Вероятность обнаружения источника 95%, частота ложных тревог не более 1 в 10 мин	
Время срабатывания сигнализации		менее 2 с	
Типовое энергетическое разрешение для энергии 662 кэВ (¹³⁷ Cs)		7,5%	8%
Идентифицируемые радионуклиды (по заказу возможно изменение библиотеки)		промышленные, естественные, медицинские, термозное излучение бета-излучателей	
Дополнительная опция		блок детектирования БДКГ-04 для расширения диапазона измерения мощности дозы до 10 Зв/ч	
Блок детектирования нейтронного излучения, детектор		БДКН-05**, 2 пропорциональных счетчика He-3 Ø30x360 мм в полиэтиленовом замедлителе	
Диапазон энергий		0,025 эВ - 14 МэВ	
Типовая чувствительность к нейтронному излучению ²⁵² Cf		20 (имп·с ⁻¹)/(нейтрон·с ⁻¹ ·см ⁻²)	
Обнаруживаемая активность Pu-Be источника, находящегося на расстоянии 1,25 м, за время не более 3 с		(5,00±1,25)·10 ⁴ нейтрон·с ⁻¹	
		Вероятность обнаружения источника 95%, частота ложных тревог не более 1 в час	
Степень защиты		IP55 (в рюкзаке) / IP65 (в кейсе)	
Габаритные размеры, масса ***	в рюкзаке в кейсе	450x330x250 мм, 7 кг 625x500x300 мм, 17 кг	500x330x250 мм, 8,5 кг 625x500x300 мм, 18,5 кг

* Конфигурация с двумя блоками детектирования БДКГ-11М (БДКГ-19М)

** Не доступно для конфигурации с двумя блоками детектирования БДКГ-11М (БДКГ-19М)

*** Конфигурация с блоками детектирования БДКГ-11М (БДКГ-19М), БДКГ-04 и БДКН-05

Внешний вид и технические характеристики могут быть изменены

Комплекс радиационного сканирования мобильный МКС-АТ6103



Радиационная съемка местности в режиме реального времени, поиск источников гамма- и нейтронного излучения с GPS-привязкой.

Комплекс может располагаться на борту автомобильного, морского или воздушного транспортного средства без применения специального оборудования.



- Комбинирование состава блоков детектирования по требованию заказчика
- Масштабируемость комплекса по чувствительности к гамма- и нейтронному излучению в широких диапазонах
- Автоматическое одновременное гамма-нейтронное радиационное сканирование
- Отображение результатов измерения с привязкой на местности (GPS) в режиме реального времени
- Поиск и обнаружение источников радиоактивного излучения и идентификация изотопного состава
- Размещение и использование в защитных ударопрочных кейсах
- Оценка поверхностной плотности загрязнения радионуклидом ^{137}Cs (кБк/м², Ки/км²)
- Прикладное ПО "GARM" для обработки и анализа данных в экспертном режиме и радиационного картографирования
- Прикладное ПО "ARMS" для автоматической передачи данных на удаленный сервер (по заказу)



Управление осуществляется с защищенного 10-дюймового планшетного ПК



Измеритель высокочувствительный гамма- и нейтронного излучения: БДКГ-34 (1 шт.), БДКН-05 (2 шт.)



Измеритель высокочувствительный счетный гамма- и нейтронного излучения: БДРМ-05 (1 шт.), БДКН-05 (2 шт.)



Измеритель гамма- и нейтронного излучения: БДКГ-11М (1 шт.), БДКГ-04 (1 шт.), БДКН-05 (1 шт.)



Комплект принадлежностей

Измерители, которые могут входить в комплекс

[В каждом измерителе может быть от 1 до 3 блоков детектирования (БД)]

[Состав комплекса определяется пользователем]

Количество БД в комплексе

не более 18

Идентифицируемые радионуклиды

медицинские, промышленные, естественные (по заказу возможно изменение библиотеки)

Время непрерывной работы

~ 10 ч (при минимальной яркости экрана ПК)

Степень защиты

IP65

1) Измеритель гамма- и нейтронного излучения

[БДКГ-11М и/или БДКГ-19М – 1...3 шт., БДКН-05 – 1...3 шт., БДКГ-04 – 1 шт.]

2) Измеритель высокочувствительный гамма- и нейтронного излучения

[БДКГ-28 и/или БДКГ-34 – 1...3 шт., БДКН-05 – 1...2 шт., БДКГ-04 – 1 шт.]

3) Измеритель высокочувствительный счетный гамма- и нейтронного излучения

[БДРМ-05 – 1...2 шт., БДКН-05 – 1...2 шт., БДКГ-04 – 1 шт.]

Аппаратура радиационного сканирования

Комплекс радиационного сканирования мобильный МКС-АТ6103

БД гамма-излучения		БДКГ-11М	БДКГ-19М	БДКГ-04	БДКГ-28	БДКГ-34	БДРМ-05
Сцинтилляционный детектор		NaI(Tl) Ø63x63 мм	NaI(Tl) Ø63x160 мм	пластмасса Ø30x15 мм	NaI(Tl) 400x100x 100 мм	NaI(Tl) 400x100x 50 мм	пластмасса 1000x100x50 мм
Диапазон энергий		20 кэВ - 3 МэВ	20 кэВ - 3 МэВ	15 кэВ - 3 МэВ	50 кэВ - 3 МэВ	50 кэВ - 3 МэВ	50 кэВ - 3 МэВ
Диапазон измерений мощности амбиентного эквивалента дозы		30 нЗв/ч - 150 мкЗв/ч	30 нЗв/ч - 50 мкЗв/ч	50 нЗв/ч - 10 Зв/ч	30 нЗв/ч - 7 мкЗв/ч	30 нЗв/ч - 10 мкЗв/ч	Диапазон индикации скорости счёта импульсов 0 - 5·10 ⁵ с ⁻¹
		Предел основной относительной погрешности измерений: ±20%					
Типовая чувствительность к излучению, (имп·с ⁻¹)/(мкЗв·ч ⁻¹)	²⁴¹ Am	13500	37000	370	130000	118000	60000
	¹³⁷ Cs	2200	6000	70	33000	26500	32000
	⁶⁰ Co	1200	2500	40	19000	15500	17000
Энергетическая зависимость относительно энергии 662 кэВ (¹³⁷ Cs)		±15% (50 кэВ - 3 МэВ)	±15% (50 кэВ - 3 МэВ)	±35% (15 - 60 кэВ) ±25% (60 кэВ - 3 МэВ)	±20% (50 кэВ - 3 МэВ)	±20% (50 кэВ - 3 МэВ)	—
Время отклика при изменении мощности дозы от 0,1 до 1 мкЗв/ч		менее 2 с	менее 2 с	менее 3 с	менее 2 с	менее 2 с	—
Типовое энергетическое разрешение для энергии 662 кэВ (¹³⁷ Cs)		7,5 %	8 %	—	8,5 %	8,5 %	—

Комплекс в режиме «Сканирование» обнаруживает источник гамма-излучения ¹³⁷Cs за время не более 2 с при следующих условиях:

БД гамма-излучения	БДКГ-11М	БДКГ-19М	БДКГ-28	БДКГ-34	БДРМ-05
Активность источника	(450±10) кБк	(300±10) кБк	(105±5) кБк	(105±5) кБк	(100±5) кБк
Расстояние от источника до поверхности БД	(100±0,5) см				
Вероятность обнаружения	95%				
Частота ложных тревог	не более 1 в 10 мин				

БД нейтронного излучения		БДКН-05
Детектор		Два ³ He-пропорциональных счетчика нейтронов Ø30х360 мм в полиэтиленовом замедлителе
Диапазон индикации скорости счёта импульсов		0 - 2,5·10 ⁴ с ⁻¹
Диапазон энергий		0,025 эВ - 14 МэВ
Типовая чувствительность к излучению источника на расстоянии 1 м, (имп·с ⁻¹)/(нейтр·с ⁻¹ ·см ²)	Pu-Be ²⁵² Cf	8 20

Комплекс в режиме «Сканирование» обнаруживает Pu-Be источник нейтронного излучения за время не более 3 с при следующих условиях:

БД нейтронного излучения	БДКН-05
Поток нейтронов из источника в телесный угол 4π ср	(5,00 ± 1,25)·10 ⁴ нейтр·с ⁻¹
Расстояние от источника до поверхности БД	(125 ± 1) см
Вероятность обнаружения	95%
Частота ложных тревог	не более 1 в час

Внешний вид и технические характеристики могут быть изменены

Гамма-радиометры РКГ-АТ1320, А, В, С



АТ1320,А,В
с блоком обработки информации



АТ1320С



Измерение объемной и удельной активности гамма-излучающих радионуклидов в воде, продуктах питания, сельскохозяйственном сырье и кормах, промышленном сырье, продукции лесного хозяйства, строительных материалах, почве, других объектах окружающей среды.

- Интеллектуальный блок детектирования спектрометрического типа
- АТ1320В: Возможность проведения радиационного контроля грибов и ягод в тарном ящике объемом 10 л за 20 секунд
- АТ1320С: В ходе измерений осуществляется предварительный анализ радионуклидного состава пробы. Вычисление активности осуществляется по результатам идентификации присутствующих в контролируемой пробе радионуклидов
- Методическое обеспечение измерений



Детектор	Сцинтилляционный NaI(Tl) ø63x63 мм
Диапазон энергий <i>гамма-излучения</i>	50 кэВ - 3 МэВ
Диапазон измерений объемной (удельной) активности ¹³¹ I ¹³⁴ Cs ¹³⁷ Cs ⁴⁰ K ²²⁶ Ra ²³² Th	3 - 1·10 ⁶ Бк/л (Бк/кг) 3 - 1·10 ⁶ Бк/л (Бк/кг) 3,7 - 1·10 ⁶ Бк/л (Бк/кг) 50 - 2·10 ⁴ Бк/л (Бк/кг) 10 - 1·10 ⁴ Бк/л (Бк/кг) 10 - 1·10 ⁴ Бк/л (Бк/кг)
Предел основной относительной погрешности измерения активности	±20%
Диапазон плотностей измеряемых проб	0,1 - 3 г/см ³
Типовое энергетическое разрешение для энергии 662 кэВ (¹³⁷ Cs)	8,5%
Количество каналов АЦП	512, (1024 - АТ1320С)
Габаритные размеры, масса блок детектирования блок обработки информации блок защиты	ø97x350 мм, 2 кг 200x106x35 мм, 0,62 кг ø600x700 мм, 125 кг
Геометрии измерений сосуд Маринелли плоский сосуд пластмассовый ящик размером 380x280x100мм	1 и 0,5 л 0,5 и 0,1 л 10 л

Прибор	Контролируемые радионуклиды	Элемент управления	Измерительные сосуды
РКГ-АТ1320	¹³⁷ Cs, ⁴⁰ K, ²²⁶ Ra, ²³² Th	Блок обработки информации или Персональный компьютер	1 л, 0,5 л, 0,1 л
РКГ-АТ1320А	¹³⁷ Cs, ⁴⁰ K		1 л, 0,5 л, 0,1 л
РКГ-АТ1320В	¹³⁷ Cs, ⁴⁰ K		1 л, 0,5 л, 0,1 л, 10 л (без крышки блока защиты)
РКГ-АТ1320С	¹³¹ I, ¹³⁴ Cs, ¹³⁷ Cs, ⁴⁰ K, ²²⁶ Ra, ²³² Th	Персональный компьютер	1 л, 0,5 л, 0,1 л

Внешний вид и технические характеристики могут быть изменены



Гамма-бета-спектрометр



Гамма-спектрометр



Гамма-бета-спектрометр МКС-АТ1315

Одновременное и селективное измерение активности радионуклидов в питьевой воде, продуктах питания, сельскохозяйственном сырье и кормах, промышленном сырье, продукции лесного хозяйства, строительных материалах, почве, других объектах окружающей среды.

Обеспечение экспресс-анализа стандартизированных проб плавок металла на радиационную чистоту.

- Компьютерная обработка спектров с применением метода максимального правдоподобия
- Автоматический учет плотности пробы
- Одновременное накопление и обработка спектров
- Методическое обеспечение измерений



Детекторы <i>гамма-канал</i> <i>бета-канал</i>	Сцинтилляционный NaI(Tl) $\varnothing 63 \times 63$ мм Сцинтилляционная пластмасса $\varnothing 128 \times 9$ мм
Диапазон энергий <i>гамма-излучения</i> <i>бета-излучения</i>	50 кэВ - 3 МэВ 150 кэВ - 3,5 МэВ
Диапазон измерений объемной (удельной) активности без концентрирования пробы (в спектрометрическом и радиометрическом режимах) ^{137}Cs ^{40}K ^{232}Th ^{226}Ra ^{90}Sr (только в радиометрич. режиме) ^{131}I (только в спектрометрич. режиме) ^{134}Cs (только в спектрометрич. режиме)	1 - 10^6 Бк/л (Бк/кг) 20 - $2 \cdot 10^4$ Бк/л (Бк/кг) 3 - 10^4 Бк/л (Бк/кг) 3 - 10^4 Бк/л (Бк/кг) 10 - 10^6 Бк/л (Бк/кг) 10 - 10^5 Бк/л (Бк/кг) 6 - 10^5 Бк/л (Бк/кг)
Предел основной относительной погрешности измерения активности	$\pm 20\%$
Диапазон плотностей измеряемых проб	0,2 - 1,6 г/см ³
Нижняя граница диапазона измерений ^{90}Sr при концентрировании проб в пересчете на "сырую" пробу - для питьевой воды - для молока, детского питания - для картофеля, хлеба, зерна, сельскохозяйственного сырья	0,1 Бк/л 0,8 Бк/л 1,0 Бк/кг
Типовое энергетическое разрешение для энергии 662 кэВ (^{137}Cs)	8%
Количество каналов АЦП	1024
Электропитание	от USB порта ПК
Габаритные размеры, масса блок защиты с блоками детектирования гамма- и бета-излучения	$\varnothing 474 \times 910$ мм, 194 кг
Емкость измерительных сосудов для "сырых" проб для концентрированных проб	Маринелли 1 л плоский 0,5 и 0,1 л плоский 0,2 и 0,03 л

Внешний вид и технические характеристики могут быть изменены

Радиометры РКС-АТ1329, А, В

Одновременное или раздельное измерение суммарной альфа- и бета-активности аэрозольных фильтров, счетных образцов, радиометрия мазков.



- Возможность использования пользовательских калибровок
- Возможность выбора единиц измерения
- Светодиодная стабилизация измерительных трактов
- Автоматическое вычитание внешнего фона
- Пассивная защита от фонового излучения - свинец (30 мм)
- Возможность хранения базы данных результатов измерений в памяти
- Методическое обеспечение измерений

Варианты исполнения радиометров:

- РКС-АТ1329 (альфа-бета)
- РКС-АТ1329А (альфа)
- РКС-АТ1329В (бета)

Сцинтилля- ционный детектор	AT1329	«Фосвич»-детектор (α - и β -канал): пластмасса 28 см ² с нанесенным слоем ZnS(Ag)	
	AT1329A	ZnS(Ag) 28 см ² (α -канал)	
	AT1329B	пластмасса 28 см ² (β -канал)	
Управление и индикация		внешний персональный компьютер (приобретается отдельно)	
Чувствительность, не менее		α -канал β -канал	0,25 Бк ⁻¹ ·с ⁻¹ (²³⁹ Pu) 0,30 Бк ⁻¹ ·с ⁻¹ (⁹⁰ Sr+ ⁹⁰ Y)
Диапазон энергий		α -канал β -канал	3 - 7 МэВ 155 кэВ - 3,5 МэВ
Диапазон измерения скорости счета		α -канал β -канал	0 - 10 ⁵ с ⁻¹ 0 - 10 ⁵ с ⁻¹
Диапазон измерений суммарной активности		α -канал β -канал	0,01 - 10 ⁴ Бк 0,1 - 10 ⁴ Бк
Минимальная измеряемая активность (время измерения - 1 час)		α -канал β -канал	0,02 Бк (²³⁹ Pu) 0,28 Бк (⁹⁰ Sr+ ⁹⁰ Y)
Фоновая скорость счета		α -канал β -канал	не более 0,001 с ⁻¹ не более 0,75 с ⁻¹
Предел основной относительной погрешности измерений		±20%	
Степень защиты		IP43	
Габаритные размеры		230x230x290 мм	
Масса	AT1329	21 кг	
	AT1329A	9 кг	
	AT1329B	21 кг	



Внешний вид и технические характеристики могут быть изменены



Возможность совместного использования AT1316 (A) и AT1322 (AT1322/1)

Возможность размещения спектрометров излучения человека в микроавтобусе в составе передвижной лаборатории радиационного контроля



Спектрометр излучения человека СКГ-АТ1316

Измерение активности гамма-излучающих радионуклидов ^{137}Cs и ^{134}Cs в теле человека.

- Расчет ожидаемой эффективной дозы внутреннего облучения за год от инкорпорированного ^{137}Cs и ^{134}Cs
- Гибкое программное управление функциями спектрометра, формирование базы данных и отчета по результатам обследования
- Производительность экспресс-контроля - 15 чел в час

Сцинтилляционный детектор	Nal(Tl), Ø150x100 мм
Диапазон энергий	50 кэВ - 3 МэВ
Диапазон измерений активности	80 - $7,5 \cdot 10^5$ Бк (^{137}Cs) 80 - $4 \cdot 10^5$ Бк (^{134}Cs)
Минимальная измеряемая активность ^{137}Cs и ^{134}Cs в теле взрослого человека за 3 мин	300 Бк
Предел основной относительной погрешности измерений	±15%
Масса	250 кг

Спектрометр излучения человека СКГ-АТ1316А

Измерение активности ^{60}Co и других гамма-излучающих радионуклидов в лёгких человека.

- Контроль превышения порогового значения суммарной активности радионуклидов ^{51}Cr , ^{54}Mn , ^{58}Co , ^{59}Fe , ^{65}Zn , ^{95}Nb , $^{100\text{m}}\text{Ag}$, ^{103}Ru , ^{124}Sb , ^{141}Ce , ^{144}Ce в легких
- Гибкое программное управление функциями спектрометра, формирование базы данных и отчета по результатам обследования
- Производительность экспресс-контроля - 15 чел в час

Сцинтилляционный детектор	Nal(Tl), Ø150x100 мм
Диапазон энергий	50 кэВ - 2 МэВ
Диапазон измерений активности	40 - $1 \cdot 10^5$ Бк (^{60}Co)
Минимальная измеряемая активность ^{60}Co в легких взрослого человека за 3 мин	60 Бк
Предел основной относительной погрешности измерений	±20%
Масса	250 кг

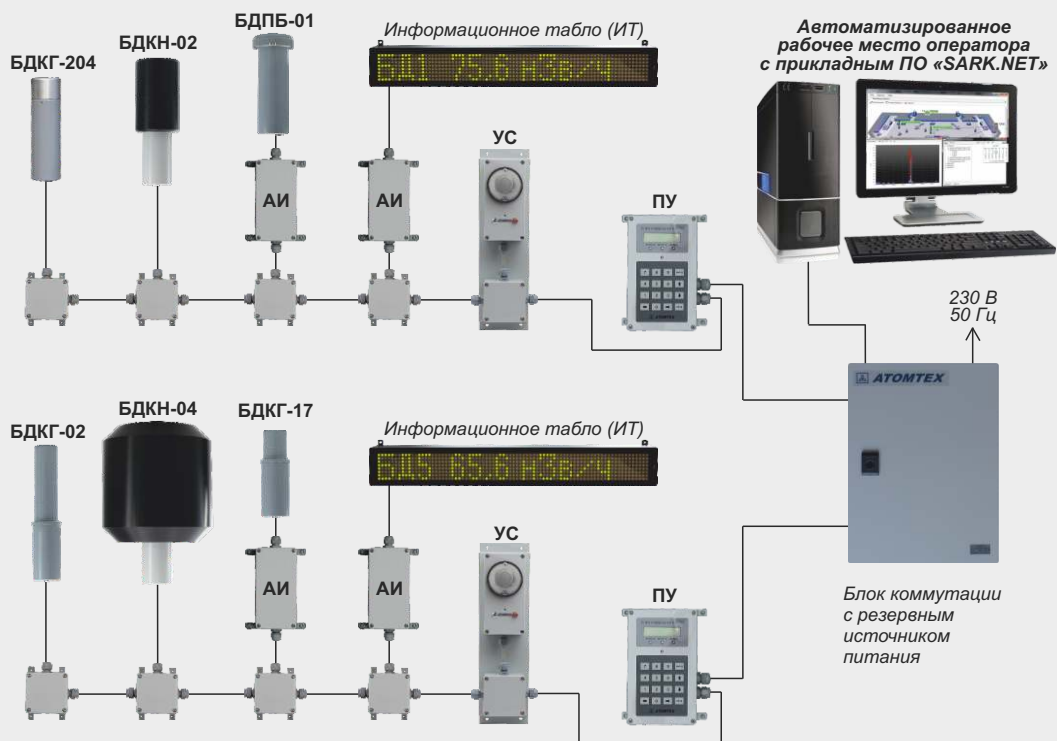
Спектрометры излучения человека СКГ-АТ1322, СКГ-АТ1322/1

Измерение активности гамма-излучающих радионуклидов ^{131}I и ^{133}I в щитовидной железе человека.

- Гибкое программное управление функциями спектрометра, формирование базы данных и отчета по результатам обследования
- Производительность экспресс-контроля - 15 чел в час

Сцинтилляционный детектор	AT1322 AT1322/1	Nal(Tl), Ø40x40 мм Nal(Tl), Ø63x63 мм
Диапазон энергий		50 кэВ - 1,5 МэВ
Диапазон измерений активности	AT1322 AT1322/1	$85 - 10^5$ Бк (^{131}I) / $110 - 10^5$ Бк (^{133}I) $30 - 10^5$ Бк (^{131}I) / $40 - 10^5$ Бк (^{133}I)
Минимальная измеряемая активность ^{131}I и ^{133}I в щитовидной железе за 3 мин	AT1322 AT1322/1	200 Бк (^{131}I) / 240 Бк (^{133}I) 80 Бк (^{131}I) / 100 Бк (^{133}I)
Предел основной относительной погрешности измерений		±20%
Масса		70 кг

Измеритель-сигнализатор СРК-АТ2327



БД - блок детектирования ПУ - пульт управления АИ - адаптер интерфейсный УС - устройство сигнализации

Пример структурной схемы **Измерителя-сигнализатора СРК-АТ2327**

Проведение контроля радиационной обстановки на территории радиационно опасных и радиационно чувствительных объектов и помещений, проведение радиационного мониторинга окружающей среды.

- Построение гибкой и надежной многоканальной системы
- Независимые измерения по каждому каналу в широком диапазоне мощности дозы гамма-и нейтронного излучения и плотности потока нейтронов и бета-частиц
- Звуковая и световая сигнализация
- Высокая надежность и самоконтроль
- Программное обеспечение, позволяющее отображать на мониторе ПК текущую радиационную обстановку на контролируемом участке
- Ведение журнала данных
- Резервный источник питания
- Возможность интеграции с внешними системами безопасности



Количество блоков детектирования в одном измерителе-сигнализаторе	от 1 до 10
Число измерителей-сигнализаторов в системе при подключении их к ПК	до 32
Максимальная удаленность блока детектирования от пульта управления или ПК	1000 м
Радиационный ресурс, не менее	100 Зв 10 ⁸ Зв (БДКГ-27) 5·10 ⁴ Зв (УДКГ-37/2)

Измеритель-сигнализатор СРК-АТ2327

Детектор	- БДКГ-02 / -17 - БДКГ-204 - БДКГ-11 - БДКГ-27 - УДКГ-37/2 - БДПБ-01 - БДКН-02 / -04	Счетчик Гейгера-Мюллера Сцинтилляционная пластмасса Ø30x15 мм Сцинтилляционный NaI(Tl) Ø63x63 мм Ионизационная камера Кремниевый полупроводниковый детектор+ Счетчик Гейгера-Мюллера Сцинтилляционная пластмасса 30 см ² He-3 счетчик в полиэтиленовом замедлителе
Диапазон измерений мощности амбиентного эквивалента дозы (МД) гамма-излучения	- БДКГ-02 - БДКГ-204 - БДКГ-11 - БДКГ-17 - БДКГ-27 - УДКГ-37/2	0,1 мкЗв/ч - 10 Зв/ч 0,05 мкЗв/ч - 10 Зв/ч 0,03 - 100 мкЗв/ч 1 мЗв/ч - 100 Зв/ч 50 мЗв/ч - 4000 Зв/ч 1 мкЗв/ч - 5000 Зв/ч
Диапазон измерений мощности амбиентного эквивалента дозы нейтронного излучения	- БДКН-02 - БДКН-04	0,1 мкЗв/ч - 10 мЗв/ч [от Pu-Be источников] 0,1 мкЗв/ч - 10 мЗв/ч
Диапазон измерений плотности потока бета-частиц	- БДПБ-01	1 - 5·10 ⁵ част.·мин ⁻¹ ·см ⁻²
Диапазон измерений плотности потока нейтронов	- БДКН-02 - БДКН-04	0,1 - 10 ⁴ нейтрон·с ⁻¹ ·см ⁻² 0,1 - 10 ⁴ нейтрон·с ⁻¹ ·см ⁻² [от Pu-Be источников]
Диапазон энергий гамма-излучения	- БДКГ-02 - БДКГ-11 - БДКГ-17 - БДКГ-27 - БДКГ-204 - УДКГ-37/2	60 кэВ - 3 МэВ 50 кэВ - 3 МэВ 60 кэВ - 3 МэВ 60 кэВ - 1,5 МэВ 20 кэВ - 10 МэВ 50 кэВ - 10 МэВ
Диапазон энергий бета-излучения	- БДПБ-01	155 кэВ - 3,5 МэВ
Диапазон энергий нейтронного излучения	- БДКН-02 / -04	0,025 эВ - 14 МэВ
Типовая чувствительность к гамма-излучению ¹³⁷ Cs	- БДКГ-02 - БДКГ-204 - БДКГ-11 - БДКГ-17 - БДКГ-27 - УДКГ-37/2	4,0 имп·с ⁻¹ /мкЗв·ч ⁻¹ 70,0 имп·с ⁻¹ /мкЗв·ч ⁻¹ 1970,0 имп·с ⁻¹ /мкЗв·ч ⁻¹ 0,005 имп·с ⁻¹ /мкЗв·ч ⁻¹ 2,1 мкКл/Зв 0,15 (имп·с ⁻¹)/(мкЗв·ч ⁻¹), при МД ≤0,2 Зв/ч 58 мВ/(Зв·ч ⁻¹), при МД >0,2 Зв/ч
Типовая чувствительность к бета-излучению ⁹⁰ Sr + ⁹⁰ Y	- БДПБ-01	0,3 (имп·с ⁻¹)/(част.·мин ⁻¹ ·см ⁻²)
Типовая чувствительность к нейтронному излучению Pu-Be	- БДКН-02 / -04 - БДКН-02 / -04	0,5 (имп·с ⁻¹)/(нейтрон·с ⁻¹ ·см ⁻²) 0,355 (имп·с ⁻¹)/(мкЗв·ч ⁻¹)
Энергетическая зависимость относительно энергии 662 кэВ (¹³⁷ Cs)	- БДКГ-02 - БДКГ-11 - БДКГ-17 - БДКГ-27 - УДКГ-37/2 - БДКГ-204	-20%...+35% ±20% -25%...+35% ±30% ±30% -45%...+35% (20 - 60 кэВ), ±25% (60 кэВ - 3 МэВ) ±50% (3 - 10 МэВ)

Измеритель-сигнализатор СРК-АТ2327

Степень защиты	<ul style="list-style-type: none"> - БДКГ-02 - БДКГ-11 - БДКГ-17 - БДКГ-27 - БДКГ-204 - УДКГ-37/2 - БДПБ-01 - БДКН-02 - БДКН-04 - ПУ - УС - ИТ 	IP57 IP65 (в гермоконтейнере) IP64 IP65 (блок обработки), IP65 (ионизационная камера) IP67 IP68 (блок детектирования) IP65 (блок сопряжения) IP64 IP54 IP54 IP55 IP65 IP21
Габаритные размеры, масса	<ul style="list-style-type: none"> - БДКГ-02 - БДКГ-11 - БДКГ-17 - БДКГ-27 - БДКГ-204 - УДКГ-37/2 - БДПБ-01 - БДКН-02 - БДКН-04 - ПУ - УС - ИТ 	Ø55x260 мм, 0,5 кг Ø141x473 мм, 6,5 кг (в гермоконтейнере) Ø54x167 мм, 0,27 кг 206x82x56 мм, 0,45 кг (блок обработки) 190x58x65 мм, 0,7 кг (ионизационная камера) Ø60x210 мм, 0,55 кг Ø30x130 мм, 0,25 кг (блок детектирования) 170x80x55 мм, 0,3 кг (блок сопряжения) Ø85x205 мм, 0,55 кг Ø91x260 мм, 2,4 кг 235x264x315 мм, 8,0 кг 200x160x90 мм, 0,7 кг 183x103x98 мм, 0,4 кг 644x98x67 мм, 4,0 кг

Измеритель-сигнализатор СРК-АТ2327 с информационным табло

Мониторинг обстановки на радиационно чувствительных и радиационно опасных объектах и территориях с отображением данных на большом табло.



0.07 мкЗв/ч



Блок детектирования
гамма-излучения (БД)




- Ведение журнала данных об уровнях мощности дозы и превышении пороговых уровней
- Возможность размещения блока детектирования и датчика температуры на расстоянии до 1 км от табло
- Дополнительная защита от прямого воздействия осадков

Детектор	Счетчик Гейгера-Мюллера
Диапазон энергий	60 кэВ - 3 МэВ
Диапазон измерений мощности амбиентного эквивалента дозы	0,1 мкЗв/ч – 10 Зв/ч
Типовая чувствительность к гамма-излучению ¹³⁷ Cs	4 (имп·с ⁻¹)/(мкЗв·ч ⁻¹)
Отображение данных на табло	Мощность дозы, температура окружающей среды, отсчет текущего времени и даты
Читаемость табло	30 м в любое время суток
Степень защиты	IP57 (БД), IP53 (табло) IP31 (блок управления)
Габаритные размеры, масса	табло и БД блок управления 1095x392x300 мм, 25 кг 500x650x150 мм, 30 кг

Внешний вид и технические характеристики могут быть изменены

Пост радиационного контроля ПРК-АТ2341



Непрерывный контроль радиационной и метеорологической обстановки в зоне влияния АЭС и других радиационно-опасных объектов.

Объединение ПРК в единую сеть (до 256) и использование специального ПО обеспечивает построение автоматизированной системы контроля радиационной обстановки (АСКРО).

- Наличие высокочувствительного спектрометрического измерительного канала
- Одновременный контроль радиационной обстановки и метеоданных
- Наличие резервного источника питания - время работы не менее 72 часов
- Радиомодем для приема/передачи цифровых данных по узкополосным радиоканалам (VHF) и/или канал беспроводной связи GPRS

Степень защиты	IP65 (метеостанция - IP66)
Диапазон рабочих температур	от -40°C до +50°C
Относительная влажность воздуха	до 98% (при $\leq 35^\circ\text{C}$ без конденсации влаги)
Габаритные размеры	800x600x300 мм
Масса	не более 45 кг

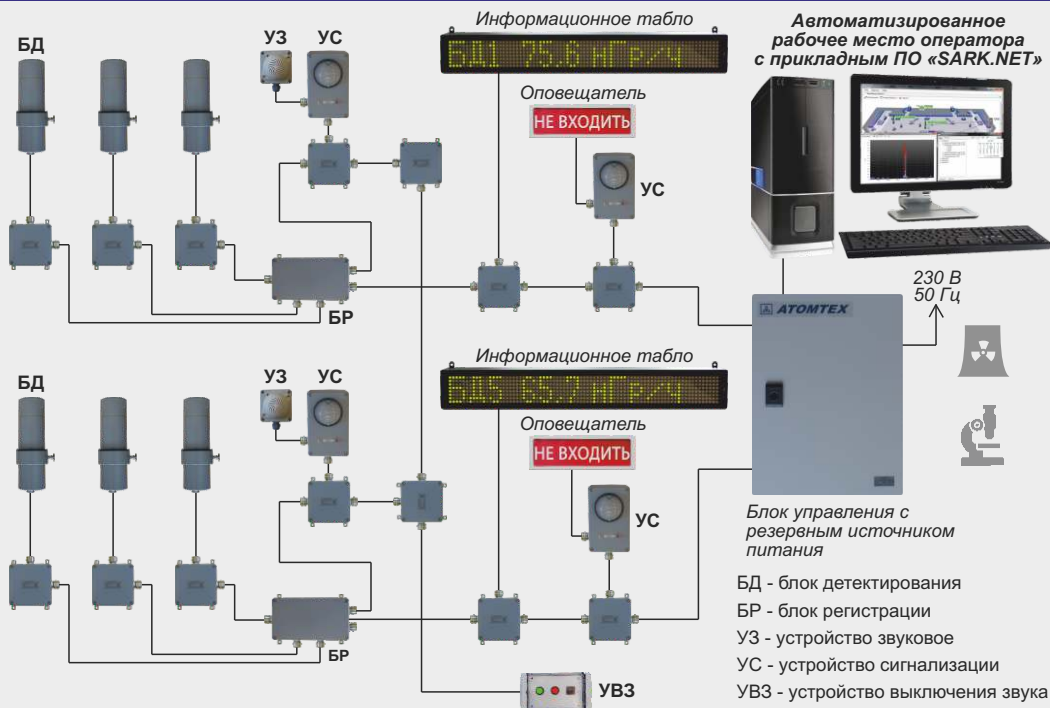
СПЕКТРОМЕТРИЧЕСКИЙ КАНАЛ

Блок детектирования	БДКГ-211М
Детектор	Сцинтил. NaI(Tl) Ø63x63 мм
Диапазон энергий	20 кэВ - 3 МэВ
Типовое энергетическое разрешение для энергии 662 кэВ (^{137}Cs)	7,5%
Диапазон измерения мощности амбиентного эквивалента дозы (МД)	30 нЗв/ч - 120 мкЗв/ч
Предел основной относительной погрешности измерений МД	$\pm 20\%$
Энергетическая зависимость относительно энергии 662 кэВ (^{137}Cs)	$\pm 20\%$ (40 кэВ - 3 МэВ)
Типовая чувствительность к гамма-излучению, (имп·с ⁻¹)/(мкЗв·ч ⁻¹)	13900 (^{241}Am) / 2450 (^{137}Cs) / 1300 (^{60}Co)
Время отклика при изменении МД от 0,1 мкЗв/ч до 1 мкЗв/ч	не более 2 с

ДОЗИМЕТРИЧЕСКИЙ КАНАЛ (на выбор)

Блок детектирования	БДКГ-22	БДКГ-204	БДКГ-224
Детектор	Счетчик Гейгера-Мюллера	Сцинтил. пластмасса Ø30x15 мм	Сцинтил. пластмасса Ø50x40 мм
Диапазон энергий	60 кэВ - 3 МэВ	20 кэВ - 10 МэВ	30 кэВ - 10 МэВ
Диапазон измерения МД	100 нЗв/ч - 10 Зв/ч	50 нЗв/ч - 10 Зв/ч	40 нЗв/ч - 1 Зв/ч
Предел основной относительной погрешности измерений МД	$\pm 20\%$	$\pm 20\%$	$\pm 20\%$
Энергетическая зависимость относительно энергии 662 кэВ	-25%...+35% (60 кэВ - 3 МэВ)	-45%...+35% (20 - 60 кэВ) $\pm 25\%$ (60 кэВ - 3 МэВ) $\pm 50\%$ (3 - 10 МэВ)	$\pm 25\%$ (30 кэВ - 3 МэВ) $\pm 40\%$ (3 - 10 МэВ)
Типовая чувствительность к гамма-излучению, (имп·с ⁻¹)/(мкЗв·ч ⁻¹)	4 (^{241}Am) 4 (^{137}Cs) 4 (^{60}Co)	370 (^{241}Am) 70 (^{137}Cs) 40 (^{60}Co)	3200 (^{241}Am) 530 (^{137}Cs) 270 (^{60}Co)
Время отклика при изменении МД от 0,1 мкЗв/ч до 1 мкЗв/ч	менее 7 с	не более 2 с	не более 2 с

Сигнализатор аварийный дозиметрический ДРГ-АТ2331



Пример структурной схемы Системы аварийной сигнализации обнаружения возникновения самоподдерживающейся цепной реакции (САС СЦР)

Обнаружение возникновения самоподдерживающейся цепной реакции (СЦР) и выдачи аварийных сигналов о необходимости эвакуации персонала из опасной зоны.

ДРГ-АТ2331 совместно с СРК-АТ2327, персональным компьютером и программным обеспечением «SARK.NET» позволяет формировать систему аварийной сигнализации обнаружения возникновения самоподдерживающейся цепной реакции (САС СЦР).

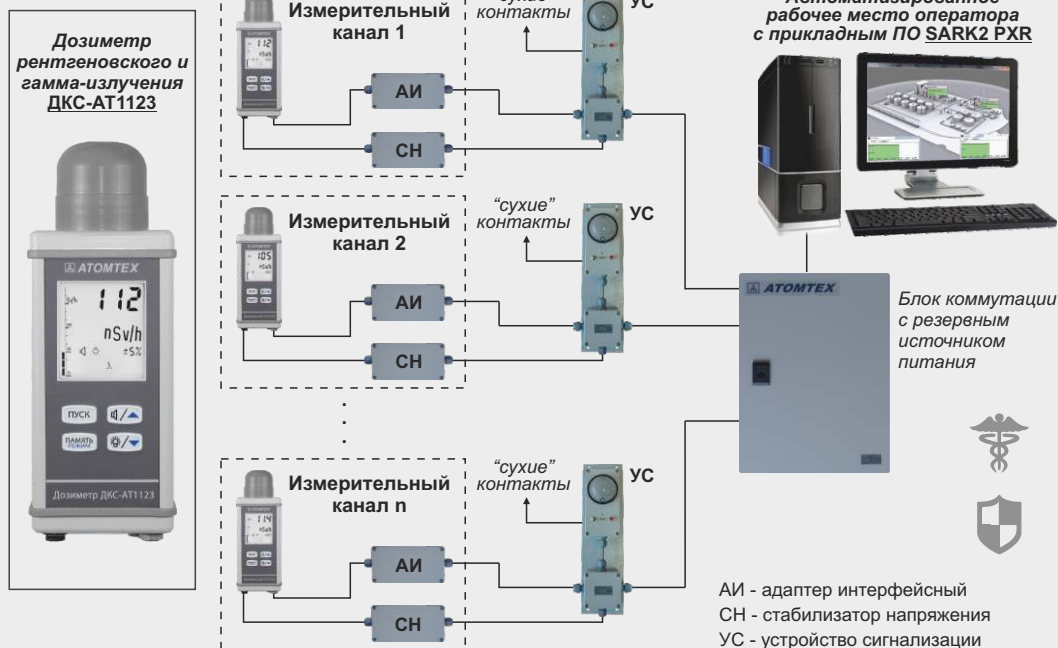
- Обнаружение СЦР во всем возможном диапазоне ее характеристик
- Высокая надежность
- Самоконтроль составных частей
- Резервный источник питания
- Запись и хранение в энергонезависимой памяти прибора результатов измерений
- Возможность интеграции с внешними системами безопасности

Прибор относится к элементам важным для безопасности, класс 3, классификационное обозначение 3Н по НП-001-15 (ОПБ-88/97) для нормальной эксплуатации.

Сцинтилляционный детектор	пластмасса Ø10х5 мм
Минимальная продолжительность регистрируемой СЦР	1 мс
Диапазон измерений: - мощности поглощенной дозы - поглощенной дозы	0,1 мкГр/ч - 1 Гр/ч 0,05 мкГр - 10 Гр
Диапазон энергий	60 кэВ - 3 МэВ
Энергетическая зависимость относительно энергии 662 кэВ	±35%
Диапазон устанавливаемых порогов по мощности дозы	1 мкГр/ч - 1 Гр/ч
Интервал времени от момента срабатывания блока детектирования до момента достижения номинального уровня звучания аварийной сигнализации	не более 0,5 с
Уровень звучания сигнализации на расстоянии 1 м	100 дБ
Количество измерительных каналов	до 32
Время непрерывной работы от аккумуляторной батареи	не менее 6 ч
Степень защиты	БД и коммутаторы остальные части
	IP57 IP65

Внешний вид и технические характеристики могут быть изменены

Система радиационного контроля импульсного излучения



Обеспечение радиационного контроля импульсного излучения, создаваемого во время работы линейных ускорителей электронов или других установок импульсного действия.

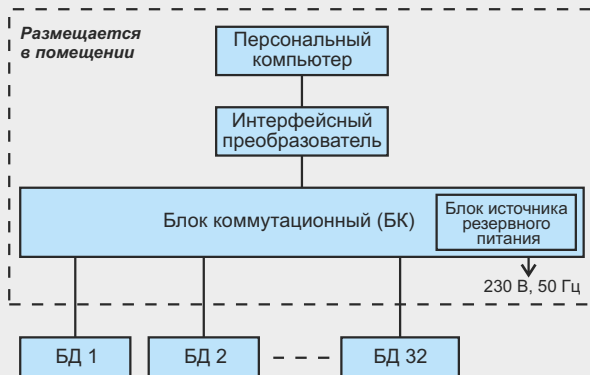
Система состоит из дозиметров ДКС-АТ1123 и элементов СРК-АТ2327.

- Ведение журнала данных об уровнях мощности дозы и превышении пороговых уровней
- Программное обеспечение, позволяющее отображать на мониторе ПК текущую радиационную обстановку на контролируемом объекте
- Резервный источник питания
- Диагностика отказов
- Возможность использования системы для дозиметрического контроля как импульсного, так и непрерывного гамма-излучения
- Возможность использования дозиметра ДКС-АТ1123 автономно как носимого прибора

Внешний вид и технические характеристики могут быть изменены

Сцинтилляционный детектор	тканезквивалентная пластмасса Ø30x15 мм
Диапазон измерений мощности амбиентного эквивалента дозы - импульсного излучения - непрерывного излучения	0,1 мкЗв/ч - 10 Зв/ч 50 нЗв/ч - 10 Зв/ч
Диапазон измерений амбиентного эквивалента дозы	10 нЗв - 10 Зв
Диапазон энергий - импульсного излучения - непрерывного излучения	15 кэВ - 10 МэВ 15 кэВ - 3 МэВ
Энергетическая зависимость относительно энергии 662 кэВ	±35% (15 - 60 кэВ) ±25% (60 кэВ - 3 МэВ) ±50% (3 - 10 МэВ)
Минимальная длительность импульсного излучения при мощности дозы в импульсе до 1,3 Зв/с	10 нс
Типовая чувствительность к гамма-излучению ¹³⁷ Cs	70 (имп·с ⁻¹)/(мкЗв·ч ⁻¹)
Время отклика при изменении мощности дозы от 0,1 до 1 мкЗв/ч	менее 2 с
Количество измерительных каналов	до 32
Время непрерывной работы от аккумуляторной батареи	не менее 6 ч
Степень защиты	АТ1123 остальные части
	IP54 IP65

Спектрометрическая система радиационного мониторинга



Структурная схема системы

Спектрометрический и дозиметрический радиационный контроль местности, помещений, скважин и других объектов.

- Отображение спектров и мощности дозы измеренных каждым блоком детектирования (БД) на плане объекта или карте местности
- Идентификация радионуклидного состава источника
- Возможность расширения энергетического диапазона до 5 МэВ
- Герметичное исполнение БД (IP68)
- Резервный источник питания



Количество БД в системе	от 1 до 32
Предельная длина линии связи между БД и ПК	1000 м
Предельная длина линии связи между БК и ПК	100 м
Идентифицируемые радионуклиды	медицинские, промышленные, естественные (по заказу возможно изменение библиотеки)
Время непрерывной работы от аккумуляторной батареи	не менее 6 ч
Интерфейс подключения к ПК	USB / Ethernet / Bluetooth (через адаптер интерфейсный)

БЛОК ДЕТЕКТИРОВАНИЯ		БДКГ-201М	БДКГ-203М	БДКГ-205М	БДКГ-211М	БДКГ-219М
Сцинтилляционный детектор		NaI(Tl) Ø25x16 мм	NaI(Tl) Ø25x40 мм	NaI(Tl) Ø40x40 мм	NaI(Tl) Ø63x63 мм	NaI(Tl) Ø63x160 мм
Диапазон энергий		20 кэВ - 3 МэВ				
Диапазон измерений мощности амбиентного эквивалента дозы		50 нЗв/ч - 1 мЗв/ч	30 нЗв/ч - 500 мкЗв/ч	30 нЗв/ч - 300 мкЗв/ч	30 нЗв/ч - 120 мкЗв/ч	30 нЗв/ч - 50 мкЗв/ч
		Предел основной относительной погрешности измерений: ±20%				
Типовая чувствительность к гамма-излучению, (имп·с ⁻¹ /мкЗв·ч ⁻¹)	²⁴¹ Am	1400	3600	5400	13900	37000
	¹³⁷ Cs	165	400	800	2450	6000
	⁶⁰ Co	80	190	420	1300	2500
Энергетическая зависимость относительно энергии 662 кэВ (¹³⁷ Cs)		±15% (50 кэВ - 3 МэВ)				
Типовое энергетическое разрешение для энергии 662 кэВ (¹³⁷ Cs)		8,5%	8%	7,5%	7,5%	8%
Степень защиты		IP68				
		Возможность проведения измерений в пресной воде на глубинах до 50 м (выдерживает воздействие гидростатического давления до 5 атм или 0,6 МПа)				
Интерфейс		RS485				
Диапазон рабочих температур		-35...+55°C				
Габаритные размеры, масса		Ø63x313 мм, 1 кг	Ø63x333 мм, 1 кг	Ø63x333 мм, 1 кг	Ø90x350 мм, 2 кг	Ø90x430 мм, 3,3 кг
Внешний вид						

Внешний вид и технические характеристики могут быть изменены

Мониторы радиационные пешеходные МРП-АТ920В, Р



Обнаружение источников гамма-излучения в потоке пешеходов, пересекающих границу контролируемого объекта.

- Быстрая адаптация к изменению радиационного фона
- Звуковая и световая сигнализация
- Возможность создания сети из МРП (до 32) под управлением ПК и специализированного ПО
- Мобильность и возможность организации контроля проходов за короткое время
- Высокая надежность и самоконтроль
- Резервный источник питания



		АТ920В	АТ920Р
Сцинтилляционный детектор		Nal(Tl) Ø63x160 мм	пластмасса Ø70x150 мм
Диапазон энергий		50 кэВ - 3 МэВ	20 кэВ - 3 МэВ
Типовая чувствительность к излучению источника, (имп·с ⁻¹)/(мкЗв·ч ⁻¹)	²⁴¹ Am ¹³⁷ Cs ⁶⁰ Co	30650 4900 3140	10000 3200 1600
Минимальное обнаруживаемое превышение мощности дозы гамма-излучения над фоновым значением 0,1 мкЗв/ч за время не более 2 с		0,03 мкЗв/ч	0,04 мкЗв/ч
Порог обнаружения незранированного источника на высоте 1 м при естественном радиационном фоне не более 0,1 мкЗв/ч	²⁴¹ Am ¹³⁷ Cs ⁶⁰ Co	1 МБк 320 кБк 130 кБк	2,3 МБк 370 кБк 190 кБк
	(Расстояние до источника 1 м, скорость движения источника 5 км/ч, вероятность обнаружения источника 80%, при доверительной вероятности P=0,95)		
Частота ложных срабатываний		не более 1 за 8 часов непрерывной работы	
Интерфейс подключения к ПК		RS485	
Время непрерывной работы		не менее 6 ч от аккумуляторной батареи	
Степень защиты		IP54	
Габаритные размеры		Ø350x1220 мм	
Масса		14,5 кг	13,5 кг

Монитор радиационный пешеходный МРП-АТ930



Обнаружение источников гамма-излучения в потоке пешеходов, пересекающих границу контролируемого объекта.

- Быстрая адаптация к изменению радиационного фона
- Звуковая и световая сигнализация
- Возможность непрерывного или эпизодического радиационного контроля
- Мобильность и возможность формирования проходов
- Высокая надежность и самоконтроль
- Резервный источник питания



Соответствует международному стандарту **IEC 62244:2006**

“Стационарные радиационные мониторы для обнаружения радиоактивных и специальных ядерных материалов на государственных границах”

Детектор	сцинтилляционная пластмасса 1000x100x50 мм	
Диапазон энергий	60 кэВ - 3 МэВ	
Типовая чувствительность к излучению источника, (имп·с ⁻¹)/(мкЗв·ч ⁻¹)	²⁴¹ Am ¹³⁷ Cs ⁶⁰ Co	60000 31000 16500
Частота ложных срабатываний	не более 1 на 1000 проходов	
Интерфейс подключения к ПК	RS485	
Степень защиты	IP54	
Габаритные размеры	1610x450x300 мм при креплении к полу (при размещении без крепления к полу поставляется дополнительное основание 930x760 мм)	
Масса	70 кг (83 кг с дополнительным основанием)	



Дополнительное основание
для размещения без
крепления к полу

Порог обнаружения незранированного источника на высоте 1 м при естественном радиационном фоне не более 0,1 мкЗв/ч (Расстояние до источника 1 м, скорость движения источника 5 км/ч, вероятность обнаружения источника 80%, при доверительной вероятности P=0,95)	²⁴¹ Am	960 кБк
	¹³⁷ Cs	108 кБк
	⁶⁰ Co	53 кБк
	^{99m} Tc	180 кБк
	¹³³ Ba	120 кБк
	¹³¹ I	50 кБк
Минимальное обнаруживаемое количество радиоактивных материалов на высоте 1 м при естественном радиационном фоне не более 0,1 мкЗв/ч (Расстояние до источника 1 м, скорость движения источника 5 км/ч, вероятность обнаружения источника 95%, при доверительной вероятности P=0,95)	²³⁵ U	10 г
	²³⁹ Pu	0,3 г

Внешний вид и технические характеристики могут быть изменены

Мониторы радиационные пешеходные (на базе измерителя-сигнализатора СРК-АТ2327)



Монитор радиационный пешеходный в составе: БДКГ-35 (БДКГ-19) и БДКН-01 (БДКН-05)



Монитор радиационный пешеходный в составе: БДРМ-05 и БДКН-05

Обнаружение источников гамма- и нейтронного излучения в потоке пешеходов, пересекающих границу контролируемого объекта.

- Быстрая адаптация к изменению радиационного фона
- Звуковая и световая сигнализация
- Возможность создания сети из МРП (до 32) под управлением ПК и специализированного ПО
- Высокая надежность и самоконтроль
- Резервный источник питания

Частота ложных срабатываний	не более 1 за 8 часов непрерывной работы
Интерфейс подключения к ПК	RS485
Время непрерывной работы от аккумуляторной батареи	не менее 6 ч
Степень защиты	IP65
Габаритные размеры, масса	в зависимости от комплектации

Блоки детектирования (БД) гамма-излучения		БДКГ-19	БДКГ-35	БДРМ-05
Сцинтилляционный детектор		Nal(Tl) Ø63x160 мм	пластмасса Ø70x150 мм	пластмасса 1000x100x50 мм
Диапазон энергий		50 кэВ - 3 МэВ	20 кэВ - 3 МэВ	50 кэВ - 3 МэВ
Типовая чувствительность к излучению источника, не менее (имп·с ⁻¹)/(мкЗв·ч ⁻¹)	²⁴¹ Am ¹³⁷ Cs ⁶⁰ Co	7070 4430 2340	10000 3200 1600	60000 31500 16500
Минимальное обнаруживаемое превышение мощности дозы гамма-излучения над фоновым значением 0,10 мкЗв/ч за время не более 2 с		0,03 мкЗв/ч	0,04 мкЗв/ч	0,01 мкЗв/ч
Порог обнаружения незранированного источника на высоте 1 м при естественном радиационном фоне не более 0,1 мкЗв/ч	1 БД	²⁴¹ Am ¹³⁷ Cs ⁶⁰ Co 17 МБк 260 кБк 120 кБк	12,3 МБк 300 кБк 150 кБк	650 кБк 70 кБк 35 кБк
	2 БД	²⁴¹ Am ¹³⁷ Cs ⁶⁰ Co 11,6 МБк 180 кБк 95 кБк	8,4 МБк 210 кБк 110 кБк	450 кБк 50 кБк 25 кБк

(Расстояние до источника 1 м, скорость движения источника 5 км/ч, вероятность обнаружения источника 80%, при доверительной вероятности P=0,95)

Блоки детектирования (БД) нейтронного излучения		БДКН-01	БДКН-05
Детектор		He-3 пропорциональный счетчик в полиэтиленовом замедлителе	два He-3 пропорциональных счетчика в полиэтиленовом замедлителе
Диапазон энергий		0,025 эВ - 14 МэВ	0,025 эВ - 14 МэВ
Типовая чувствительность к излучению источника на расстоянии 1 м	²⁵² Cf	1,3 (имп·с ⁻¹)/(нейтр·с ⁻¹ ·см ²)	20 (имп·с ⁻¹)/(нейтр·с ⁻¹ ·см ²)
Порог обнаружения источника на высоте 1 м	1 БД	3,0·10 ⁵ нейтр./с (1,65·10 ⁵ нейтр./с)*	3,1·10 ⁴ нейтр./с (1,9·10 ⁴ нейтр./с)*
	2 БД	—	2,0·10 ⁴ нейтр./с (1,35·10 ⁴ нейтр./с)*

(Расстояние до источника 1 м, скорость движения источника 5 км/ч, вероятность обнаружения источника 90% (50%*), при доверительной вероятности P=0,95)

Мониторы радиационные транспортные (на базе измерителя-сигнализатора СРК-АТ2327)



Вариант транспортного монитора в составе:
БДКГ-19 (2 шт.), БДКН-05 (2 шт)



Вариант транспортного монитора в составе:
БДРМ-05 (4 шт.), БДКН-05 (4 шт)




Вариант транспортного монитора в составе:
БДРМ-05 (8 шт.), БДКН-05 (8 шт)

Обнаружение источников гамма- и нейтронного излучения в транспортных средствах, пересекающих контрольно-пропускные пункты.

- Экранирование блоков детектирования гамма-излучения свинцовой защитой
- Автоматическая коррекция пороговых уровней при изменении уровня фона окружающей среды
- Высокая надежность и самоконтроль
- Резервный источник питания
- Автоматическое ведение журнала данных



Ширина / высота проезда	6 м / 4 м
Время контроля одного транспортного средства	не более 20 с
Частота ложных срабатываний	не более 1 на 1000 проездов
Время непрерывной работы от аккумуляторной батареи	не менее 6 ч
Степень защиты	IP65
Габаритные размеры, масса	в зависимости от комплектации



Мониторы радиационные пешеходные и транспортные

Мониторы радиационные транспортные (на базе измерителя-сигнализатора СРК-АТ2327)

Блоки детектирования (БД) гамма-излучения		БДКГ-19	БДКГ-35	БДРМ-05
Сцинтилляционный детектор		Nal(Tl) Ø63x160 мм	пластмасса Ø70x150 мм	пластмасса 1000x100x50 мм
Диапазон энергий		50 кэВ - 3 МэВ	20 кэВ - 3 МэВ	50 кэВ - 3 МэВ
Типовая чувствительность к излучению источника, (имп·с ⁻¹)/(мкЗв·ч ⁻¹)	²⁴¹ Am ¹³⁷ Cs ⁶⁰ Co	7070 4430 2340	10000 3200 1600	60000 31500 16500
Минимальное обнаруживаемое превышение мощности дозы гамма-излучения над фоновым значением 0,1 мкЗв/ч за время не более 2 с		0,03 мкЗв/ч	0,04 мкЗв/ч	0,01 мкЗв/ч

Порог обнаружения незранированного источника при естественном радиационном фоне не более 0,1 мкЗв/ч (Вероятность обнаружения источника 80%, при достоверной вероятности P=0,95)			БДКГ-19	БДКГ-35	БДРМ-05
Автомобильный транспорт Проезд: ширина - 6 м, высота - 4 м. Скорость движения транспорта 10 км/ч	1 БД с каждой стороны проезда	¹³⁷ Cs	1,3 МБк	1,6 МБк	0,34 МБк
	2 БД с каждой стороны проезда	¹³⁷ Cs	0,9 МБк	1,1 МБк	0,24 МБк
	4 БД с каждой стороны проезда	¹³⁷ Cs	—	—	0,19 МБк
Железнодорожный транспорт Проезд: ширина - 6 м, высота - 4 м. Скорость движения транспорта 25 км/ч	1 БД с каждой стороны проезда	¹³⁷ Cs	—	—	0,49 МБк
	2 БД с каждой стороны проезда	¹³⁷ Cs	—	—	0,34 МБк
	4 БД с каждой стороны проезда	¹³⁷ Cs	—	—	0,26 МБк

Блоки детектирования (БД) нейтронного излучения		БДКН-05
Детектор		два He-3 пропорциональных счетчика в полиэтиленовом замедлителе
Диапазон энергий		0,025 эВ - 14 МэВ
Типовая чувствительность к излучению источника на расстоянии 1 м	²⁵² Cf	20 (имп·с ⁻¹)/(нейтр·с ⁻¹ ·см ²)

Порог обнаружения источника (Вероятность обнаружения источника 90% (50%), при достоверной вероятности P=0,95)			БДКН-05	
			Вероятность 90%	Вероятность 50%
Автомобильный транспорт Проезд: ширина - 6 м, высота - 4 м. Скорость движения транспорта 10 км/ч	1 БД с каждой стороны проезда	²⁵² Cf	6,5·10 ⁴ нейтр./с	4,2·10 ⁴ нейтр./с
	2 БД с каждой стороны проезда	²⁵² Cf	4,3·10 ⁴ нейтр./с	2,9·10 ⁴ нейтр./с
	4 БД с каждой стороны проезда	²⁵² Cf	3,0·10 ⁴ нейтр./с	2,2·10 ⁴ нейтр./с
Железнодорожный транспорт Проезд: ширина - 6 м, высота - 4 м. Скорость движения транспорта 25 км/ч	1 БД с каждой стороны проезда	²⁵² Cf	—	—
	2 БД с каждой стороны проезда	²⁵² Cf	—	—
	4 БД с каждой стороны проезда	²⁵² Cf	4,0·10 ⁴ нейтр./с	2,9·10 ⁴ нейтр./с

Внешний вид и технические характеристики могут быть изменены

Радиационный портальный монитор РПМ-АТ6110 (быстрого развертывания)



Измеритель
1630x460x190 мм, 45 кг



**Кейс с рамами (2 шт.)
и принадлежностями**
1550x550x465 мм, 65 кг

Обнаружение источников гамма- и нейтронного излучения в транспортных средствах, грузах, потоке пешеходов

- Быстрое развертывание
- Высокая чувствительность
- Категоризация выявленных источников излучения на естественные и техногенные
- До 20 часов работы от встроенных блоков аккумуляторов
- Размещение и использование в защитных ударопрочных кейсах
- Жесткие условия эксплуатации



Общее количество измерителей в комплексе	до 8
Время непрерывной работы	~ 20 ч
Электропитание измерителей	встроенный блок аккумуляторов
Степень защиты	IP65
Габаритные размеры, масса измерителя на раме (в рабочем положении)	2090x1025x955 мм, 78 кг



Мониторы радиационные пешеходные и транспортные

Радиационный портальный монитор РПМ-АТ6110 (быстрого развертывания)

Блоки детектирования гамма-излучения		БДРМ-05	
Сцинтилляционный детектор		пластмасса 1000x100x50 мм	
Диапазон энергий		50 кэВ - 3 МэВ	
Типовая чувствительность к излучению источника	^{241}Am ^{137}Cs ^{60}Co	60000 (имп·с ⁻¹)/(мкЗв·ч ⁻¹) 32000 (имп·с ⁻¹)/(мкЗв·ч ⁻¹) 17000 (имп·с ⁻¹)/(мкЗв·ч ⁻¹)	

Порог обнаружения источника при естественном радиационном фоне не более 0,1 мкЗв/ч (Вероятность обнаружения источника 80% (50%), при доверительной вероятности P=0,95)			БДРМ-05			
			Обнаружение		Категоризация	
			Вероятность 80%	Вероятность 50%	Вероятность 80%	Вероятность 50%
Автомобильный транспорт Проезд: ширина - 4 м, высота - 4 м. Скорость движения транспорта 10 км/ч	По одному БДРМ-05 с каждой стороны проезда	^{137}Cs	170 кБк	145 кБк	490 кБк	420 кБк
		^{60}Co	85 кБк	70 кБк	525 кБк	435 кБк

Блоки детектирования нейтронного излучения		БДКН-05	
Детектор		два He-3 пропорциональных счетчика в полиэтиленовом замедлителе	
Диапазон энергий		0,025 эВ - 14 МэВ	
Типовая чувствительность к излучению источника на расстоянии 1 м	^{252}Cf	20 (имп·с ⁻¹)/(нейтр·с ⁻¹ ·см ²)	

Порог обнаружения источника (Вероятность обнаружения источника 90% (50%), при доверительной вероятности P=0,95)			БДКН-05	
			Вероятность 90%	Вероятность 50%
Автомобильный транспорт Проезд: ширина - 4 м, высота - 4 м. Скорость движения транспорта 10 км/ч	По два БДКН-05 с каждой стороны проезда	^{252}Cf	2,2·10 ⁴ нейтр·с ⁻¹	1,5·10 ⁴ нейтр·с ⁻¹

Внешний вид и технические характеристики могут быть изменены



Воспроизведение и передача единиц кермы в воздухе, экспозиционной дозы, амбиентного, индивидуального эквивалентов дозы и их мощностей гамма-излучения рабочим эталонам и средствам измерений при поверке, калибровке и испытаниях.

- Облучатель с типовым коллиматором
- Поворотный барабанный магазин источников в защите из вольфрама и свинца
- Программное управление перемещением источников и позиционированием подвижной платформы
- Системы сигнализации и блокировки, радиационного контроля
- Управление с панели оператора или компьютера с функциями автоматизации поверки



Основные характеристики	УДГ-АТ110	УДГ-АТ130
Источники гамма-излучения, максимальная активность	^{137}Cs : $1,3 \cdot 10^{12}$ Бк (35 Ки)	^{137}Cs : $9,6 \cdot 10^{13}$ Бк (2600 Ки) ^{60}Co : $7,2 \cdot 10^9$ Бк (0,2 Ки) ^{241}Am : $1,6 \cdot 10^{10}$ Бк (0,4 Ки)
Количество источников	до 5	до 6
Диапазоны: - мощность кермы в воздухе - мощность экспозиционной дозы - мощность амбиентного и индивидуального эквивалентов дозы	0,25 мкГр/ч - 350 мГр/ч 30 мкР/ч - 40 Р/ч 0,30 мкЗв/ч - 420 мЗв/ч	0,36 мкГр/ч - 48,6 Гр/ч 40 мкР/ч - 5540 Р/ч 0,42 мкЗв/ч - 58 Зв/ч
Основная относительная погрешность при аттестации в качестве рабочего эталона 1-го разряда (2-го разряда)	$\pm 2,5\%$ ($\pm 5\%$) для мощности кермы в воздухе и мощности экспозиционной дозы $\pm 4,5\%$ ($\pm 7\%$) для мощности амбиентного и индивидуального эквивалентов дозы	

*Действительные значения границ диапазонов и погрешность определяются при поверке
Внешний вид и технические характеристики могут быть изменены*

Установка поверочная нейтронного излучения УПН-АТ140



Воспроизведение и передача единиц плотности потока нейтронов, мощности амбиентного и индивидуального эквивалентов дозы нейтронного излучения при поверке, калибровке и испытаниях радиометров и дозиметров нейтронного излучения.

Источники нейтронов, максимальный поток нейтронов	$^{238}\text{Pu-Be}: 5 \cdot 10^7 \text{ нейтр/с}$ $^{252}\text{Cf}: 5 \cdot 10^8 \text{ нейтр/с}$
Количество источников	до 3
Диапазоны: - плотность потока быстрых нейтронов - плотность потока тепловых нейтронов - мощность амбиентного и индивидуального эквивалентов дозы	$2,5 - 3,5 \cdot 10^3 \text{ нейтр/(с} \cdot \text{см}^2)$ $1 - 1,4 \cdot 10^3 \text{ нейтр/(с} \cdot \text{см}^2)$ $3,5 - 4,0 \cdot 10^3 \text{ мкЗв/ч}$
Основная относительная погрешность: - плотность потока нейтронов - мощность амбиентного и индивидуального эквивалентов дозы	$\pm 5\%$ $\pm 7\%$

- Поле быстрых и тепловых нейтронов в коллимированном пучке
- Поле быстрых нейтронов в "открытой" геометрии с применением экранирующего конуса по ИСО 8529-2
- Барабанный магазин источников с защитой из полиэтилена и бетона на глубине 1 метр
- Программное управление перемещением источников и позиционированием подвижной платформы
- Системы сигнализации и блокировки, радиационного контроля
- Управление с панели оператора или компьютера с функциями автоматизации поверки



Действительные значения границ диапазонов и погрешность определяются при поверке. Внешний вид и технические характеристики могут быть изменены.

Совместное использование УДГ-АТ130 и УПН-АТ140



Автоматизированные поверочные установки – оборудование нового поколения, обеспечивающие качественное метрологическое обслуживание средств измерений радиационного контроля, высокий уровень радиационной безопасности и надежности при эксплуатации.

Зона управления
УДГ-АТ130 и УПН-АТ140
(Операторская)





Хранение и передача единиц кермы в воздухе, амбиентного, индивидуального и направленного эквивалентов дозы и их мощностей рентгеновского излучения рабочим эталонам и средствам измерений.



- Использование высокостабильных рентгеновских аппаратов ISOVOLT с металлокерамическими трубками
- Формирователь поля с качествами излучения по ГОСТ 8.087, ISO 4037, МЭК 61267 и др.
- Сменные диски с 11 гнездами для фильтров; 3 сменные диафрагмы
- Дополнительные фильтры толщиной до 50 мм
- Защитная заслонка из вольфрама с ослаблением пучка более чем в 1000 раз и временем срабатывания менее 0,1 с
- Камера-монитор и электрометрический блок обеспечивают контроль наличия и стабильности радиационного выхода
- Система позиционирования в пучке излучения по трем осям
- Лазерные устройства центрирования детектора
- Система видеонаблюдения показаний
- Системы сигнализации и блокировки, радиационного контроля
- Система управления с использованием панелей оператора и ПК

Основные характеристики	УПР-АТ300	УПР-АТ300/1	УПР-АТ300/2
Тип рентгеновского аппарата	ISOVOLT Titan E 320	ISOVOLT Titan E 225	ISOVOLT Titan E 160
Диапазон анодных напряжений	5 - 320 кВ	5 - 225 кВ	5 - 160 кВ
Фильтрация трубки	<4 мм Be	<1 мм Be	<1 мм Be
Диапазон мощности кермы в воздухе (кермы в воздухе)	$2 \cdot 10^{-8}$ - $2 \cdot 10^{-2}$ Гр/с ($2,8 \cdot 10^{-7}$ - 20 Гр)	$2 \cdot 10^{-8}$ - $1,5 \cdot 10^{-2}$ Гр/с ($2,5 \cdot 10^{-7}$ - 15 Гр)	$2 \cdot 10^{-8}$ - $1,5 \cdot 10^{-2}$ Гр/с ($3,5 \cdot 10^{-7}$ - 15 Гр)
Диапазон мощности амбиентного, индивидуального, направленного эквивалентов дозы (амбиентного, индивидуального, направленного эквивалентов дозы)	$2,7 \cdot 10^{-8}$ - $3,2 \cdot 10^{-3}$ Зв/с ($3,3 \cdot 10^{-7}$ - 3,2 Зв)	$2,7 \cdot 10^{-8}$ - $3,2 \cdot 10^{-3}$ Зв/с ($3,3 \cdot 10^{-7}$ - 3,2 Зв)	$5,3 \cdot 10^{-8}$ - $3,2 \cdot 10^{-3}$ Зв/с ($5,2 \cdot 10^{-7}$ - 3,2 Зв)
Основная относительная погрешность при аттестации в качестве рабочего эталона 1-го разряда	$\pm 3\%$ для кермы в воздухе и мощности кермы в воздухе $\pm 5\%$ для амбиентного, индивидуального, направленного эквивалентов дозы и их мощностей		

Действительные значения границ диапазонов и погрешность определяются при поверке
Внешний вид и технические характеристики могут быть изменены

Установка дозиметрическая бета-излучения УДБ-АТ200



Передача единиц поглощенной дозы, направленного, индивидуального эквивалентов дозы и их мощностей бета-излучения рабочим эталонам, дозиметрам поглощенной дозы в ткани и индивидуальным дозиметрам бета-излучения при их калибровке и поверке.



- Использование закрытых радионуклидных источников бета-излучения $^{90}\text{Sr}+^{90}\text{Y}$ (БИС-50, 22 ГБк), ^{85}Kr (КАС.Д3, 15 ГБк) и ^{147}Pm (БИП-50, 10 ГБк)
- Формирование эталонного поля от источников подвижным блоком излучателя с использованием сглаживающих фильтров
- Держатели источника с затвором и защитными экранами
- Стержни калиброванной длины и лазерное устройство для центрирования и оцифровки
- Система видеонаблюдения показаний
- Возможность использования в составе установки автоматизированной экстраполяционной камеры для воспроизведения поглощенной дозы (мощности поглощенной дозы) бета-излучения в ткани
- Измерение ионизационных токов от 1 фА при использовании экстраполяционной камеры и прецизионного электрометра
- Программное обеспечение для работы установки, проведения калибровки и расчетов
- Система сигнализации и блокировки, контроля уровней фотонного излучения в комнате измерений и операторской

Диапазон мощности поглощенной дозы бета-излучения $D(0,07)$ (номинальные границы)		10 – 5,5·10 ³ мкГр/с
Погрешность позиционирования источника		0,1 мм
Диапазон перемещений блока излучателя в геометрии измерения	«Дозиметры»	100 – 1000 мм
	«Камера»	
Основная погрешность по мощности поглощенной дозы бета-излучения		±5%
Диаметр выходного окна излучателя		55 мм
Высота оси пучка излучения		1300 мм

Действительные значения границ диапазонов и погрешность определяются при поверке
Внешний вид и технические характеристики могут быть изменены

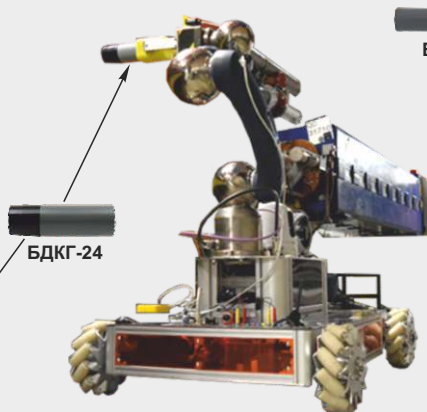


Использование в составе робототехнических устройств наземного, авиационного и морского применения



Широкий выбор блоков детектирования:

- рентгеновского, гамма-, альфа-, бета- и нейтронного излучения;
- дозиметрического, спектрометрического и радиометрического типа;
- с рабочими температурами от $-40...+70^{\circ}\text{C}$
- с интерфейсами USB/RS232/RS485/Bluetooth;
- с возможностью передачи измеренных данных в ПК для последующей обработки с использованием экспертного ПО







Courtesy of CERN





Courtesy of CERN

Характеристики блоков детектирования смотрите на стр. 47-51 и на стр. 11-13 (блоки детектирования в составе дозиметра-радиометра МКС-АТ1117М)

Интеллектуальные блоки детектирования и устройства

Дозиметрические блоки детектирования гамма-излучения




БЛОК ДЕТЕКТИРОВАНИЯ		БДКГ-04	БДКГ-24	БДКГ-25	БДКГ-30
Сцинтилляционный детектор		тканезквивалентная пластмасса Ø30x15 мм	тканезквивалентная пластмасса Ø50x40 мм	пластмасса Ø10x5 мм	тканезквивалентная пластмасса Ø50x40 мм
Диапазон энергий		15 кэВ - 10 МэВ	25 кэВ - 10 МэВ	60 кэВ - 3 МэВ	50 кэВ - 10 МэВ
Диапазон измерений мощности амбиентного эквивалента дозы		50 нЗв/ч - 10 Зв/ч	30 нЗв/ч - 1 Зв/ч	—	—
Диапазон измерений мощности кермы в воздухе		—	—	0,1 мГр/ч - 1 Гр/ч	30 нГр/ч - 1 Гр/ч
Предел основной относительной погрешности измерений мощности дозы и мощности кермы: ±20%					
Типовая чувствительность к гамма-излучению, (имп·с ⁻¹)/(мкЗв·ч ⁻¹)	²⁴¹ Am ¹³⁷ Cs ⁶⁰ Co	370 70 40	3200 530 270	(имп·с ⁻¹)/(мкГр·ч ⁻¹) 75 3,5 2	(имп·с ⁻¹)/(мкГр·ч ⁻¹) 2800 600 290
Энергетическая зависимость относительно энергии 662 кэВ (¹³⁷ Cs)		±25% (15 кэВ - 3 МэВ) ±40% (3 - 10 МэВ)	±25% (25 кэВ - 3 МэВ) ±40% (3 - 10 МэВ)	±35%	±25% (50 кэВ - 3 МэВ) ±50% (3 - 10 МэВ)
Степень защиты		IP64	IP64	IP57	IP64
Интерфейс		RS232	RS232	RS485	RS232
Диапазон рабочих температур		-50...+50°C	-50...+50°C	-40...+50°C	-50...+50°C
Габаритные размеры, масса		Ø60x200 мм, 0,46 кг	Ø60x205 мм, 0,5 кг	Ø60x210 мм, 0,6 кг	Ø60x207 мм, 0,6 кг
Внешний вид					




БЛОК ДЕТЕКТИРОВАНИЯ		БДКГ-32	БДКГ-35	БДКГ-36	БДКГ-38
Сцинтилляционный детектор		тканезквивалентная пластмасса Ø70x80 мм	пластмасса Ø70x150 мм	тканезквивалентная пластмасса Ø89x89 мм	тканезквивалентная пластмасса Ø89x89 мм
Диапазон энергий		40 кэВ - 10 МэВ	20 кэВ - 10 МэВ	40 кэВ - 10 МэВ	40 кэВ - 10 МэВ
Диапазон измерений мощности амбиентного эквивалента дозы		30 нЗв/ч - 0,5 Зв/ч	Диапазон индикации скорости счета:	30 нЗв/ч - 200 мЗв/ч	—
Диапазон измерений мощности кермы в воздухе		—	0 - 1,5·10 ⁵ с ⁻¹	—	30 нГр/ч - 200 мГр/ч
Предел основной относительной погрешности измерений мощности дозы и мощности кермы: ±20%					
Типовая чувствительность к гамма-излучению, (имп·с ⁻¹)/(мкЗв·ч ⁻¹)	²⁴¹ Am ¹³⁷ Cs ⁶⁰ Co	8300 1660 850	11500 3300 1700	10500 2600 1450	(имп·с ⁻¹)/(мкГр·ч ⁻¹) 12800 3000 1600
Энергетическая зависимость относительно энергии 662 кэВ (¹³⁷ Cs)		±25%(40кэВ-3МэВ) ±40%(3-10МэВ)	—	±30%(40-60 кэВ) ±15%(60кэВ-3МэВ) ±20%(3-10МэВ)	±30%(40-60кэВ) ±15%(60кэВ-3МэВ) ±20%(3-10МэВ)
Степень защиты		IP64	IP64	IP64	IP64
Интерфейс		RS232	RS232	RS232	RS232
Диапазон рабочих температур		-50...+50°C	-40...+50°C	-50...+50°C	-50...+50°C
Габаритные размеры, масса		Ø80x245 мм, 0,78 кг	Ø80x320 мм, 1,2 кг	Ø93x250 мм, 1,2 кг	Ø93x250 мм, 1,2 кг
Внешний вид					

Внешний вид и технические характеристики могут быть изменены

Интеллектуальные блоки детектирования и устройства

Дозиметрические блоки детектирования гамма-излучения



БЛОК ДЕТЕКТИРОВАНИЯ		БДКГ-22	БДКГ-23/1	БДКГ-23
Детектор		Счетчик Гейгера-Мюллера	Два счетчика Гейгера-Мюллера	Два счетчика Гейгера-Мюллера
Диапазон энергий		60 кэВ - 3 МэВ	60 кэВ - 3 МэВ	60 кэВ - 3 МэВ
Диапазон измерений мощности амбиентного эквивалента дозы		0,1 мкЗв/ч - 10 Зв/ч	0,1 мкЗв/ч - 100 Зв/ч	—
Диапазон измерений мощности кермы в воздухе		—	—	0,1 мкГр/ч - 100 Гр/ч
Предел основной относительной погрешности измерений мощности дозы и мощности кермы: $\pm 20\%$				
Типовая чувствительность к гамма-излучению, (имп·с ⁻¹)/(мкЗв·ч ⁻¹)	²⁴¹ Am ¹³⁷ Cs ⁶⁰ Co	4 4 4	4 4 4	(имп·с ⁻¹)/(мкГр·ч ⁻¹) 4,6 4,6 4,6
Энергетическая зависимость относительно энергии 662 кэВ (¹³⁷ Cs)		-25...+35%	-25...+35%	-25...+35%
Степень защиты		IP67	IP67	IP67
Интерфейс		RS422 / RS485	RS422 / RS485	RS422 / RS485
Диапазон рабочих температур		-40...+70°C	-40...+70°C	-40...+70°C
Габаритные размеры, масса		Ø60x255 мм, 0,5 кг	Ø60x255 мм, 0,55 кг	Ø60x255 мм, 0,55 кг
Внешний вид				






БЛОК ДЕТЕКТИРОВАНИЯ		БДКГ-204	БДКГ-224	БДКГ-230
Сцинтилляционный детектор		тканеэквивалентная пластмасса Ø30x15 мм	тканеэквивалентная пластмасса Ø50x40 мм	тканеэквивалентная пластмасса Ø50x40 мм
Диапазон энергий		20 кэВ - 10 МэВ	30 кэВ - 10 МэВ	50 кэВ - 10 МэВ
Диапазон измерений мощности амбиентного эквивалента дозы		50 нЗв/ч - 10 Зв/ч	30 нЗв/ч - 1 Зв/ч	—
Диапазон измерений мощности кермы в воздухе		—	—	30 нГр/ч - 1 Гр/ч
Предел основной относительной погрешности измерений мощности дозы и мощности кермы: $\pm 20\%$				
Типовая чувствительность к гамма-излучению, (имп·с ⁻¹)/(мкЗв·ч ⁻¹)	²⁴¹ Am ¹³⁷ Cs ⁶⁰ Co	370 70 40	3200 530 270	(имп·с ⁻¹)/(мкГр·ч ⁻¹) 2800 600 290
Энергетическая зависимость относительно энергии 662 кэВ (¹³⁷ Cs)		-45%...+35% (20 - 60 кэВ) ±25% (60 кэВ - 3 МэВ) ±50% (3 - 10 МэВ)	±25% (40 кэВ - 3 МэВ) ±50% (3 - 10 МэВ)	±25% (50 кэВ - 3 МэВ) ±50% (3 - 10 МэВ)
Степень защиты		IP67	IP66 / IP67	IP66 / IP67
Интерфейс		RS485	RS485 / RS422	RS485 / RS422
Диапазон рабочих температур		-40...+60°C	-40...+55°C	-40...+55°C
Габаритные размеры, масса		Ø60x210 мм, 0,55 кг	Ø60x250 мм, 0,6 кг	Ø60x250 мм, 0,6 кг
Внешний вид				

Внешний вид и технические характеристики могут быть изменены

Интеллектуальные блоки детектирования и устройства

Спектрометрические блоки детектирования гамма-излучения

БЛОК ДЕТЕКТИРОВАНИЯ		БДКГ-05М	БДКГ-11М	БДКГ-19М
Сцинтилляционный детектор		Nal(Tl)Ø40x40 мм	Nal(Tl) Ø63x63 мм	Nal(Tl) Ø63x160 мм
Диапазон энергий		20 кэВ - 3 МэВ	20 кэВ - 3 МэВ	20 кэВ - 3 МэВ
Диапазон измерений мощности амбиентного эквивалента дозы		30 нЗв/ч - 300 мкЗв/ч	30 нЗв/ч - 150 мкЗв/ч	30 нЗв/ч - 50 мкЗв/ч
		Предел основной относительной погрешности измерений: ±20%		
Типовая чувствительность к гамма-излучению, (имп·с ⁻¹)/(мкЗв·ч ⁻¹)	²⁴¹ Am	5400	13500	37000
	¹³⁷ Cs	800	2200	6000
	⁶⁰ Co	420	1200	2500
Энергетическая зависимость относительно энергии 662 кэВ		±15% (50 кэВ - 3 МэВ)	±15% (50 кэВ - 3 МэВ)	±15% (50 кэВ - 3 МэВ)
Типовое энергетическое разрешение для энергии 662 кэВ (¹³⁷ Cs)		7,5%	7,5%	8%
Степень защиты		IP54	IP54	IP54
Интерфейс		USB / RS232 / Bluetooth (через адаптер интерфейсный)		
Диапазон рабочих температур		-20...+50°C	-20...+50°C	-20...+50°C
Габаритные размеры, масса		Ø60x300 мм, 0,9 кг	Ø78x320 мм, 1,7 кг	Ø78x350 мм, 3,0 кг
Внешний вид				



БЛОК ДЕТЕКТИРОВАНИЯ		БДКГ-201М	БДКГ-203М	БДКГ-205М	БДКГ-211М	БДКГ-219М
Сцинтилляционный детектор		Nal(Tl) Ø25x16 мм	Nal(Tl) Ø25x40 мм	Nal(Tl) Ø40x40 мм	Nal(Tl) Ø63x63 мм	Nal(Tl) Ø63x160 мм
Диапазон энергий		20 кэВ - 3 МэВ	20 кэВ - 3 МэВ	20 кэВ - 3 МэВ	20 кэВ - 3 МэВ	20 кэВ - 3 МэВ
Диапазон измерений мощности амбиентного эквивалента дозы		50 нЗв/ч - 1 мЗв/ч	30 нЗв/ч - 500 мкЗв/ч	30 нЗв/ч - 300 мкЗв/ч	30 нЗв/ч - 120 мкЗв/ч	30 нЗв/ч - 50 мкЗв/ч
		Предел основной относительной погрешности измерений: ±20%				
Типовая чувствительность к гамма-излучению, (имп·с ⁻¹)/(мкЗв·ч ⁻¹)	²⁴¹ Am	1400	3600	5400	13900	37000
	¹³⁷ Cs	165	400	800	2450	6000
	⁶⁰ Co	80	190	420	1300	2500
Энергетическая зависимость относительно энергии 662 кэВ (¹³⁷ Cs)		±15% (50 кэВ - 3 МэВ)	±15% (50 кэВ - 3 МэВ)	±15% (50 кэВ - 3 МэВ)	±15% (50 кэВ - 3 МэВ)	±15% (50 кэВ - 3 МэВ)
Типовое энергетическое разрешение для энергии 662 кэВ (¹³⁷ Cs)		8,5%	8%	7,5%	7,5%	8%
Степень защиты		IP68	IP68	IP68	IP68	IP68
		Возможность проведения измерений в пресной воде на глубинах до 50 м (выдерживает воздействие гидростатического давления до 5 атм или 0,6 МПа)				
Интерфейс		USB / RS232 / RS485 / Bluetooth (через адаптер интерфейсный)				
Диапазон рабочих температур		-35...+55°C	-35...+55°C	-35...+55°C	-35...+55°C	-35...+55°C
Габаритные размеры, масса		Ø63x313 мм, 1 кг	Ø63x333 мм, 1 кг	Ø63x333 мм, 1 кг	Ø90x350 мм, 2 кг	Ø90x430 мм, 3,3 кг
Внешний вид						

Внешний вид и технические характеристики могут быть изменены

Интеллектуальные блоки детектирования и устройства

Дозиметрические устройства детектирования гамма-излучения

Измерение мощности амбиентного эквивалента дозы и амбиентного эквивалента дозы непрерывного рентгеновского и гамма-излучения в экстремально широком диапазоне в жестких условиях эксплуатации, в том числе при аварийных ситуациях.

УСТРОЙСТВО ДЕТЕКТИРОВАНИЯ		УДКГ-37	УДКГ-37/1
Состав		Блок детектирования БДКГ-37	
		Блок сопряжения БС-37	Блок сопряжения БС-37/1
Детектор		Кремниевый полупроводниковый детектор; Счетчик Гейгера-Мюллера	
Диапазон энергий		50 кэВ - 10 МэВ	
Диапазон измерений мощности амбиентного эквивалента дозы $\dot{H}^*(10)$		1 мкЗв/ч - 5000 Зв/ч	
Диапазон измерений амбиентного эквивалента дозы $H^*(10)$		10 мкЗв - 5000 Зв	
Предел основной относительной погрешности измерений		$\pm 25\%$, при $\dot{H}^*(10) \leq 10$ мкЗв/ч	
		$\pm 15\%$, при $\dot{H}^*(10) > 10$ мкЗв/ч	
Типовая чувствительность к гамма-излучению ^{137}Cs		0,15 (имп·с ⁻¹)/(мкЗв·ч ⁻¹), при $\dot{H}^*(10) \leq 0,2$ Зв/ч 58 мВ/(Зв·ч ⁻¹), при $\dot{H}^*(10) > 0,2$ Зв/ч	
Энергетическая зависимость относительно энергии 662 кэВ (^{137}Cs)		$\pm 30\%$	
Время отклика на десятикратное изменение мощности дозы		не более 10 с, при $\dot{H}^*(10) > 10$ мкЗв/ч	
Радиационный ресурс		не менее 50000 Зв	
Степень защиты	БДКГ-37	IP68 (устойчивость к воздействию статического гидравлического давления до 400 кПа; глубина погружения в воду до 40 м)	
	БС-37	IP65	
Интерфейс		RS485	RS232
Диапазон рабочих температур		-40...+60°C	
Габаритные размеры, масса	БДКГ-37	Ø30x130 мм, 0,25 кг	
	БС-37	170x80x55 мм, 0,3 кг	
Внешний вид		 <p>БС-37</p>	 <p>БС-37/1</p>

Внешний вид и технические характеристики могут быть изменены

Блоки детектирования нейтронного излучения

БЛОК ДЕТЕКТИРОВАНИЯ		БДКН-01	БДКН-02	БДКН-03	БДКН-04
Детектор: He-3 пропорциональный счетчик в полиэтиленовом замедлителе		один He-3 счетчик		один He-3 счетчик	
Диапазон энергий		0,025 эВ - 14 МэВ		0,025 эВ - 14 МэВ	
Диапазон измерений мощности амбиентного эквивалента дозы (МД)		0,1 мкЗв/ч - 10 мЗв/ч [от Pu-Be источника]		0,1 мкЗв/ч - 10 мЗв/ч	
Типовая чувствительность к излучению Pu-Be (в режиме измерения МД)		0,355 (имп·с ⁻¹)/(мкЗв·ч ⁻¹)		0,355 (имп·с ⁻¹)/(мкЗв·ч ⁻¹)	
Диапазон измерений плотности потока (ПП)		0,1 - 10 ⁴ нейтр·с ⁻¹ ·см ⁻²		0,1 - 10 ⁴ нейтр·с ⁻¹ ·см ⁻²	
Типовая чувствительность к излучению Pu-Be (в режиме измерения ПП)		0,5 (имп·с ⁻¹)/(нейтр·с ⁻¹ ·см ⁻²)		0,5 (имп·с ⁻¹)/(нейтр·с ⁻¹ ·см ⁻²)	
Предел основной относительной погрешности измерений	МД ПП	±35% ±20%		±20% ±35%	
Степень защиты		IP64		IP64	
Интерфейс		RS232	RS485	RS232	RS485
Диапазон рабочих температур		-40...+50°C		-40...+50°C	
Габаритные размеры, масса		Ø90x260 мм, 2 кг		316x220x265 мм, 8 кг	
Внешний вид					

БЛОК ДЕТЕКТИРОВАНИЯ		БДКН-05	БДКН-06
Детектор: He-3 пропорциональный счетчик в полиэтиленовом замедлителе		два He-3 счетчика	один He-3 счетчик
Диапазон энергий		0,025 эВ - 14 МэВ	0,025 эВ - 16 МэВ
Диапазон измерений мощности амбиентного эквивалента дозы (МД)		—	0,1 мкЗв/ч - 30 мЗв/ч
Типовая чувствительность к излучению Pu-Be (в режиме измерения МД)		—	0,7 (имп·с ⁻¹)/(мкЗв·ч ⁻¹)
Диапазон измерений плотности потока (ПП)		0,1 - 2·10 ³ нейтр·с ⁻¹ ·см ⁻²	—
Типовая чувствительность к излучению Pu-Be (в режиме измерения ПП)		10 (имп·с ⁻¹)/(нейтр·с ⁻¹ ·см ⁻²)	1 (имп·с ⁻¹)/(нейтр·с ⁻¹ ·см ⁻²)
Предел основной относительной погрешности измерений	МД ПП	— ±20%	±20% —
Степень защиты		IP54	IP64
Интерфейс		RS232	RS232
Диапазон рабочих температур		-20...+50°C	-30...+50°C
Габаритные размеры, масса		105x115x380 мм, 3,5 кг	550x254x254 мм, 10 кг (без штатива)
Внешний вид			

Внешний вид и технические характеристики могут быть изменены